

TGC-1366

Návod k použití (CZ) / Návod na použitie (SK)

ČESKÁ VERZE


Vážený uživateli, před prvním použitím si pečlivě přečtěte tento návod k použití, dodržujte bezpečnostní pokyny a doporučení k používání. Upozorněte na ně i všechny potenciální uživatele. Návod uschovejte pro pozdější použití. Zařízení vybalte a ponechte všechny obaly.


DŮLEŽITÁ UPOZORNĚNÍ


- Pečlivě si přečtěte tento návod k použití před uvedením spotřebiče do provozu.
- Uschovejte tento návod k použití.
- Ověřte, že napětí elektrické instalace odpovídá údajům uvedeným na spotřebiči.
- Tento spotřebič je určen pouze pro domácí použití a podobné účely: kuchyňky zaměstnanců v obchodech, kancelářích a jiných pracovištích; u klientů v hotelech, motelech a jiných obytných prostředích; v prostředí typu zemědělské usedlosti, penziony.
- Spotřebič používejte v souladu s tímto návodem.
- Nepoužívejte spotřebič v blízkosti van, sprch, umyvadel či jiných nádob s vodou ani v místech s možností stříkající vody.
- Nepoužívejte spotřebič s mokřýma nebo vlhkýma rukama.
- Pokud se spotřebič náhodně namočí, okamžitě vytáhněte zástrčku ze zásuvky.
- Upozorněte potenciální uživatele na tyto pokyny.
- Nenechávejte spotřebič bez dozoru během používání.
- Spotřebič používejte pouze k určenému účelu. Za škody způsobené nesprávným použitím nebo neodbornou manipulací nenese výrobce odpovědnost.
- Spotřebič mohou používat děti od 8 let a osoby se sníženými fyzickými, smyslovými či mentálními schopnostmi nebo s nedostatkem zkušeností a znalostí, pokud byly poučeny o bezpečném používání a chápou související rizika. Děti si se spotřebičem nesmí hrát. Čištění a uživatelská údržba nesmí být prováděny dětmi, vyjma dětí starších 8 let pod dohledem.
- Spotřebič a jeho přírodní kabel udržujte mimo dosah dětí mladších 8 let.
- Kvůli ochraně dětí nenechávejte volně ležet obalové materiály (plastové sáčky, karton, polystyren). Nikdy nenechávejte děti hrát si s plastovými fóliemi: **HROZÍ NEBEZPEČÍ UDUŠENÍ.**
- Pravidelně kontrolujte přírodní kabel, zda nevykazuje poškození.
- Nikdy neponořujte spotřebič do vody ani jiné kapaliny a nikdy jej nemyjte v myčce nádobí.
- Neinstalujte spotřebič v blízkosti horkých povrchů.
- Nepoužívejte spotřebič, pokud je poškozen kabel nebo zástrčka, pokud došlo k poruše nebo ke jakémukoli poškození.
- Je-li napájecí kabel poškozen, musí jej vyměnit výrobce, jeho servis nebo osoba s odpovídající kvalifikací, aby se předešlo nebezpečí.
- Vždy odpojte napájecí kabel ze sítě, pokud spotřebič ponecháváte bez dozoru, a před čištěním, údržbou či montáží příslušenství.
- Spotřebič vždy používejte v suchém prostředí. Nepoužívejte ani nenechávejte venku za deště.
- Nepoužívejte příslušenství, které výrobce nedoporučuje – může být nebezpečné a poškodit spotřebič.
- Nepoužívejte jiný napájecí kabel či konektor než ten, který je dodán se spotřebičem.


- Nepřemísťujte spotřebič tažením za přívodní kabel a dbejte, aby kabel nemohl být kdekoliv skřípnut.
- Neomotávejte přívodní kabel kolem spotřebiče a nelámejte jej. Zabraňte kontaktu kabelu s horkými částmi spotřebiče.
- Před čištěním a ukládáním nechte spotřebič vychladnout.
- Pláště a povrchy se mohou během používání zahřívat. Nedotýkejte se částí, které se mohou stát velmi horkými – hrozí popálení.
- Dbejte, aby horké části nepřišly do styku s hořlavými materiály (závěsy, textilie apod.), jinak hrozí požár.
- Spotřebič není určen k provozu pomocí externího časovače nebo samostatného dálkového ovládání.
- Spotřebič vždy pokládejte na rovný a stabilní povrch.
- Nezakrývejte spotřebič a nic na něj nepokládejte.
- Vždy vytáhněte zástrčku ze zásuvky, když spotřebič nepoužíváte.
- Při použití prodlužovacího kabelu jej vždy zcela odviňte z navijáku. Používejte pouze prodlužovací kabely s označením CE; minimální parametry 16 A, 250 V, 3000 W.
- Vadná funkce a nesprávné použití mohou spotřebič poškodit a způsobit zranění.
- Tento spotřebič odpovídá platným normám pro tento typ výrobku.
- Spotřebič nenechávejte bez dozoru, pokud je připojen k hlavnímu napájení.
- Spotřebič nepoužívejte, pokud spadl, nese viditelné známky poškození nebo unikají kapaliny.
- Informace o čištění povrchů přicházejících do styku s potravinami viz kapitola níže.
- Spotřebič je určen výhradně pro domácí použití.


OBECNÉ INFORMACE


 doporučení číst důležité informace v návodu.


 výrobek nepatří do komunálního odpadu.


 shoda s evropskými normami.

 vhodné pro styk s potravinami.

 omezení nebezpečných látek.

 výrobek patří do tříděného odpadu.

 upozornění na horké části přístroje.

 shoda s marockými normami.

ČIŠTĚNÍ A ÚDRŽBA

- Vždy odpojte spotřebič ze sítě a nechte jej před čištěním vychladnout.
- Vnější části čistěte houbou nebo mírně navlhčeným hadříkem.
- Části (vyjímatelné), které přicházejí do styku s potravinami – např. grilovací desky, mísa, vidlička, stěrka apod. – omyjte v teplé vodě se saponátem nebo v myčce.
- Nikdy neponořujte spotřebič do vody ani jiné kapaliny!
- Nepoužívejte abrazivní prostředky, kovové kartáče ani ostré předměty.

SEZNÁMENÍ SE SPOTŘEBIČEM

1. Horní část spotřebiče
2. Systém uzamčení desek
3. Ovladač (regulátor)
4. Zelená kontrolka
5. Červená kontrolka
6. Spodní část spotřebiče

7. Vyjímatelné desky

PRVNÍ POUŽITÍ

Před prvním použitím zařízení a veškeré příslušenství opatrně vyjměte (pozor na ostré části). Všechno příslušenství a misky umyjte v mýdlové vodě a pečlivě osušte. Vnější a vnitřní části spotřebiče otřete vlhkým hadříkem a osušte.

POUŽITÍ

- Plně odviňte síťový kabel.
- Ověřte, že napětí v zemi použití odpovídá údajům na spotřebiči.
- Připojte do řádně instalované zásuvky (třída I – se zemnáním).
- Před jakoukoli údržbou odpojte napájení a před montáží příslušenství nechte vychladnout.
- Spotřebič vždy pokládejte na rovnou, vodorovnou plochu.
- Spotřebič nijak neupravujte.
- Nenechávejte spotřebič bez dozoru, když je připojen k napájení.
- Spotřebič nepoužívejte, pokud spadl a je viditelně poškozen.
- Zvolte desky podle pokrmu: vafle – croque-monsieur – grilování masa nebo ryb.
- Desky nainstalujte a zkontrolujte jejich správné zacvaknutí a zajištění.
- Lehce je potřete máslem, margarínem nebo olejem.
- Otočte regulátor na maximum.
- Ponechte spotřebič během předehřevu zavřený (cca 5 minut). Rozsvítí se červená i zelená kontrolka.
- Jakmile zelená kontrolka zhasne, je spotřebič připraven k použití.
- Před montáží příslušenství vždy odpojte napájecí kabel.
- Vždy otevírejte víko zcela, aby nedošlo k samovolnému zavření.

Poznámky: první kontrolka (červená) signalizuje napájení; druhá (zelená) je kontrolka termostatu. Nepřílnavé desky usnadňují uvolnění croque či vaflí po dopečení i následné čištění. Desky měňte až po vychladnutí – hrozí popálení. Pro bezpečné pečení udržujte přístroj během pečení zavřený. Gumové nožky zabraňují posunu spotřebiče.

1/ CROQUE-MONSIEUR

- Na spodní desku položte 2 sendviče ze dvou plátků toustového chleba (máslem potřených zvenčí) a naplněných dle chuti.
- Zařízení opatrně zavřete a zapněte zajišťovací systém (nepřetěžujte).
- Croque-monsieur budou hotové za 2–3 minuty, případně déle podle chuti.
- Zařízení otevřete a sendviče vyjměte dřevěnou nebo plastovou stěrkou.

2/ VAFLE

- Na spodní desku nalijte jednu malou naběračku těsta – začněte uprostřed a postupně rovnoměrně roztírejte ke krajům.
- Pracujte svižně, zajistíte tak rovnoměrné zhnědnutí vaflí.
- Správně dávkujte těsto; nepřekračujte výšku desky. Během pečení těsto nabude a přebytek by mohl vytéct.
- Zařízení jemně zavřete.
- Vafle budou hotové za 3–5 minut podle chuti.
- Vafle vyjměte dřevěnou nebo plastovou stěrkou.

Příklad receptu na vafle: 5 žloutků, 5 lžic horké vody, 100 g cukru, kůra z 1 citronu – šlehejte do pěny. Přidejte 1/2 lžičky prášku do pečiva a 150 g mouky. Z 5 bílků ušlehejte sníh a opatrně vmíchejte. Nechte 30 minut odpočívat.

3/ GRIL

- Ingredience položte na spodní desku.
- Zavřete gril – suroviny se budou grilovat z obou stran zároveň.
- Chcete-li grilovat jen z jedné strany, ponechte gril otevřený a položte suroviny pouze na spodní desku.
- Při zavřeném grilu průběžně kontrolujte propečení zvednutím víka za rukojeť.

POZNÁMKY K PŘEDCHOZÍM TŘEM BODŮM: Nezatěžujte zámek a nedotýkejte se horkých desek prsty. Nikdy nepoužívejte kovové předměty – poškodily by nepřilnavý povrch. Pozor: desky se velmi zahřívají a mohou způsobit popáleniny.

USKLADNĚNÍ

- Ujistěte se, že je spotřebič zcela vychladlý a suchý.
- Kabel neomotávejte kolem spotřebiče – mohl by se poškodit.
- Skladujte na chladném, suchém místě mimo dosah dětí.

ZÁRUKA V SOULADU S PŘEDPISY

Před uvedením do prodeje jsou všechny výrobky přísně kontrolovány. Na tento spotřebič se vztahuje záruka 24 měsíců od data nákupu spotřebitelem.

- Doklady k uplatnění záruky: faktura a záruční list (na boku nebo dně krabice) řádně orazítkovaný a vyplněný. Bez těchto dokladů nelze provést bezplatnou výměnu ani opravu.
- Během záruční doby hradíme vady spotřebiče či příslušenství způsobené vadou materiálu nebo výroby – opravou nebo výměnou.
- Plnění v rámci zákonné záruky neprodlužuje dobu záruky a nezakládá novou záruku.
- Při uplatnění záruky přineste kompletní zařízení v originálním obalu prodejci a přiložte doklad o koupi.
- Rozbití skleněných nebo plastových dílů je vždy na vaše náklady.
- Opotřebitelné díly (např. uhlíky motorů, háky, řemeny, náhradní dálkové ovladače, náhradní kartáčky, pilové listy apod.) a jejich čištění, údržba či výměna nejsou kryty zárukou.
- V případě zásahu neoprávněné osoby záruka zaniká.
- Po uplynutí záruční doby je možné provádět opravy za úhradu v odborném servisu.

TECHNICKÉ ÚDAJE

Napájení: 220–240 V~ 50/60 Hz

Příkon: 1000 W

Třída ochrany: I

Vyrobeno v ČLR (RPC)

Technické parametry se mohou změnit bez předchozího upozornění.

UZEMNĚNÍ

Tento spotřebič je vybaven síťovou zástrčkou se zemnicím kontaktem. Připojte pouze do řádně nainstalované zásuvky se zemněním.

Poznámka: V případě dotazů ohledně zemnění nebo elektrického připojení se obraťte na kvalifikovaného pracovníka. Při zkratu uzemnění snižuje riziko úrazu elektrickým proudem tím, že umožní odvod proudu ochranným vodičem.

UPOZORNĚNÍ: V případě poruchy neotevírejte kryt – obraťte se na kvalifikovaný servis.

Tento spotřebič splňuje příslušné směrnice EU a byl zkoušen podle platných evropských předpisů, zejména EMC (elektromagnetická kompatibilita) a LVD (nízké napětí). Zařízení bylo navrženo a vyrobeno v souladu s aktuálními bezpečnostními požadavky.

Vážený používateľ, pred prvým použitím si pozorne prečítajte tento návod na použitie, dodržiavajte bezpečnostné pokyny a odporúčania k používaniu. Upozornite na ne aj všetkých potenciálnych používateľov. Návod si uschovajte pre neskoršie použitie. Zariadenie vybalte a ponechajte všetky obaly.








DÔLEŽITÉ UPOZORNENIA

- Pozorne si prečítajte tento návod na použitie pred uvedením spotrebiča do prevádzky.
- Tento návod si uschovajte.
- Overte, že napätie elektrickej inštalácie zodpovedá údajom uvedeným na spotrebiči.
- Tento spotrebič je určený len na domáce použitie a podobné účely: kuchynky zamestnancov v obchodoch, kanceláriách a iných pracoviskách; u klientov v hoteloch, motelloch a iných obytných prostrediach; v prostredí typu hospodárstva, penzióny.
- Spotrebič používajte v súlade s týmto návodom.
- Nepoužívajte spotrebič v blízkosti vaní, spŕch, umývadiel alebo iných nádob s vodou ani na miestach so striekajúcou vodou.
- Nepoužívajte spotrebič s mokrými alebo vlhkými rukami.
- Ak sa spotrebič náhodne namočí, ihneď vytiahnite zástrčku zo zásuvky.
- Upozornite potenciálnych používateľov na tieto pokyny.
- Nenechávajte spotrebič bez dozoru počas používania.
- Spotrebič používajte len na určený účel. Za škody spôsobené nesprávnym používaním alebo neodbornou manipuláciou výrobcu nezodpovedá.
- Spotrebič môžu používať deti od 8 rokov a osoby so zníženými fyzickými, zmyslovými či mentálnymi schopnosťami alebo s nedostatkom skúseností a znalostí, ak boli poučené o bezpečnom používaní a chápu súvisiace riziká. Deti sa so spotrebičom nesmú hrať. Čistenie a údržbu nesmú vykonávať deti, okrem detí starších ako 8 rokov pod dohľadom.
- Spotrebič a jeho prívodný kábel udržiavajte mimo dosahu detí mladších ako 8 rokov.
- Na ochranu detí nenechávajte voľne ležať obalové materiály (plastové vrecká, kartón, polystyrén). Nikdy nenechávajte deti hrať sa s plastovými fóliami: **HROZÍ NEBEZPEČENSTVO UDUSENIA.**
- Pravidelne kontrolujte prívodný kábel, či nie je poškodený.
- Nikdy neponárajte spotrebič do vody ani inej kvapaliny a nikdy ho neumývajte v umývačke riadu.
- Neinštalujte spotrebič v blízkosti horúcich povrchov.
- Nepoužívajte spotrebič, ak je poškodený kábel alebo zástrčka, ak došlo k poruche alebo k akémukoľvek poškodeniu.
- Ak je napájací kábel poškodený, musí ho vymeniť výrobca, jeho servis alebo osoba s príslušnou kvalifikáciou, aby sa predišlo nebezpečenstvu.
- Vždy odpojte napájací kábel zo siete, ak spotrebič ponechávate bez dozoru, a pred čistením, údržbou či montážou príslušenstva.
- Spotrebič používajte len v suchom prostredí. Nepoužívajte ani nenechávajte vonku v daždi.
- Nepoužívajte príslušenstvo, ktoré výrobca neodporúča – môže byť nebezpečné a poškodiť spotrebič.
- Nepoužívajte iný napájací kábel či konektor než ten, ktorý je dodaný so spotrebičom.
- Nepremiestňujte spotrebič ťahaním za prívodný kábel a dbajte, aby kábel nemohol byť nikde pritlačený.
- Neomotávajte prívodný kábel okolo spotrebiča a nelámte ho. Zabráňte kontaktu kábla s horúcimi časťami spotrebiča.
- Pred čistením a uskladnením nechajte spotrebič vychladnúť.

- Plášte a povrchy sa môžu počas používania zahrievať. Nedotýkajte sa častí, ktoré sa môžu stať veľmi horúcimi – hrozí popálenie.
- Dávajte pozor, aby horúce časti neprišli do styku s horľavými materiálmi (závesy, textilie a pod.), inak hrozí požiar.
- Spotrebič nie je určený na prevádzku pomocou externého časovača alebo samostatného diaľkového ovládania.
- Spotrebič vždy ukladajte na rovný a stabilný povrch.
- Nezakrývajte spotrebič a nič naň nepokladajte.
- Keď spotrebič nepoužívate, vždy vytiahnite zástrčku zo zásuvky.
- Pri použití predlžovacieho kábla ho vždy úplne odviňte z navijaka. Používajte iba predlžovacie káble s označením CE; minimálne parametre 16 A, 250 V, 3000 W.
- Chybná funkcia a nesprávne používanie môžu spôsobiť poškodenie a zranenie.
- Tento spotrebič spĺňa platné normy pre tento typ výrobku.
- Spotrebič nenechávajte bez dozoru, ak je pripojený k hlavnému napájaniu.
- Spotrebič nepoužívajte, ak spadol, nesie viditeľné známky poškodenia alebo unikajú kvapaliny.
- Informácie o čistení povrchov prichádzajúcich do styku s potravinami nájdete v kapitole nižšie.
- Spotrebič je určený výhradne na domáce použitie.

VŠEOBECNÉ INFORMÁCIE – SYMBOLY

Význam použitých symbolov:

	„Otvorená kniha“ – odporúčanie prečítať si dôležité informácie v návode.
	Preškrtnutý kôš (WEEE): po skončení životnosti nevyhadzujte do zmesového odpadu, ale odovzdajte na zbernom mieste.
	Značka CE – zhoda s harmonizovanými európskymi normami a základnými požiadavkami.
	RoHS – obmedzenie nebezpečných látok: Hg, Pb, CrVI, PBB a PBDE ≤ 0,1 %; Cd ≤ 0,01 % hmotnosti homogénneho materiálu.
	„Pohár/vidlička“ – zariadenie je vhodné na kontakt s potravinami.
	„TRIMAN“ – výrobok odovzdajte do separovaného zberu (triedený odpad, zberný dvor, miesto spätného odberu).
	„Horúci povrch“ – steny alebo povrch zariadenia sa môžu veľmi zahrievať, používajte opatrne.

Viac informácií: <http://www.quefairedemesdechets.fr>

ČISTENIE A ÚDRŽBA

- Pred čistením vždy odpojte spotrebič zo siete a nechajte ho vychladnúť.
- Vonkajšie časti čistite hubkou alebo mierne navlhčenou handričkou.
- Časti (vyberateľné), ktoré prichádzajú do styku s potravinami – napr. grilovacie dosky, misa, vidlička, stierka a pod. – umyte v teplej vode so saponátom alebo v umývačke.
- Nikdy neponárajte spotrebič do vody ani inej kvapaliny!
- Nepoužívajte abrazívne prostriedky, kovové kefy ani ostré predmety.

ZOZNÁMENIE SO SPOTREBIČOM

1. Horná časť zariadenia
2. Systém uzamknutia dosiek
3. Ovládač (regulátor)
4. Zelená kontrolka
5. Červená kontrolka
6. Spodná časť zariadenia
7. Vyberateľné dosky

PRVÉ POUŽITIE

Pred prvým použitím zariadenie a príslušenstvo opatrne vyberte (pozor na ostré časti). Všetko príslušenstvo a misy umyte v mydlovej vode a dôkladne osušte. Vonkajšie aj vnútorné časti zariadenia utrite vlhkou handričkou a osušte.

POUŽITIE

- Úplne odviňte sieťový kábel.
- Overte, že napätie v krajine použitia zodpovedá údajom na zariadení.
- Pripojte do riadne nainštalovanej zásuvky (trieda I – so zemnením).
- Pred akoukoľvek údržbou odpojte napájanie a pred montážou príslušenstva nechajte vychladnúť.
- Zariadenie vždy ukladajte na rovnú, vodorovnú plochu.
- Zariadenie nijako neupravujte.
- Nenechávajte zariadenie bez dozoru, keď je pripojené k napájaniu.
- Zariadenie nepoužívajte, ak spadlo a je viditeľne poškodené.
- Zvoľte dosky podľa pokrmu: vafle – croque-monsieur – grilovanie mäsa alebo rýb.
- Dosky nainštalujte a skontrolujte ich správne zacvaknutie a zaistenie.
- Jemne ich potrite maslom, margarínom alebo olejom.
- Otočte regulátor na maximum.
- Počas predhrievania ponechajte zariadenie zatvorené (cca 5 minút). Rozsvietenia sa červená aj zelená kontrolka.
- Keď zelená kontrolka zhasne, zariadenie je pripravené na použitie.
- Pred montážou príslušenstva vždy odpojte napájací kábel.
- Veko vždy otvárajte úplne, aby sa samo nezatvorilo.

Poznámky: prvá kontrolka (červená) signalizuje napájanie; druhá (zelená) je kontrolka termostatu. Neprilnavé dosky uľahčujú uvoľnenie croque či vaflí po dopečení aj následné čistenie. Dosky meňte až po vychladnutí – hrozí popálenie. Pre bezpečné pečenie udržiavajte prístroj počas pečenia zatvorený. Gumené nožičky bránia pohybu zariadenia.

1/ CROQUE-MONSIEUR

- Na spodnú dosku položte 2 sendviče z dvoch plátkov toustového chleba (zvonka potretých maslom) a naplnených podľa chuti.
- Zariadenie opatrne zatvorte a zapnite zaistovací systém (nepreťažujte).
- Croque-monsieur budú hotové za 2–3 minúty, prípadne dlhšie podľa chuti.
- Zariadenie otvorte a sendviče vyberte drevenou alebo plastovou stierkou.

2/ VAFL E

- Na spodnú dosku nalejte jednu malú naberačku cesta – začnite v strede a postupne rovnomerne rozotierajte k okrajom.

- Pracujte svižne, dosiahnete rovnomerné zhnednutie vaflí.
- Správne dávkujte cesto; neprekračujte výšku dosky. Počas pečenia cesto napučí a prebytok by mohol vytečť.
- Zariadenie jemne zatvorte.
- Vafle budú hotové za 3–5 minút podľa chuti.
- Vafle vyberte drevenou alebo plastovou stierkou.

Príklad receptu na vafle: 5 žĺtkov, 5 lyžíc horúcej vody, 100 g cukru, kôra z 1 citróna – šľahajte do peny. Pridajte 1/2 lyžičky kypriaceho prášku a 150 g múky. Z 5 bielkov ušľahajte sneh a opatrne vmiešajte. Nechajte 30 minút odpočívať.

3/ GRIL

- Ingrediencie položte na spodnú dosku.
- Zatvorte gril – suroviny sa budú grilovať z oboch strán súčasne.
- Ak chcete grilovať len z jednej strany, ponechajte gril otvorený a suroviny položte na spodnú dosku.
- Pri zatvorenom grile priebežne kontrolujte prepečenie nadvihnutím veka za rukoväť.

POZNÁMKY K PREDCHÁDZAJÚCIM TROM BODOM: Nezaťažujte zámok a nedotýkajte sa horúcich dosiek prstami. Nikdy nepoužívajte kovové predmety – poškodili by neprílišný povrch. Pozor: dosky sa veľmi zahrievajú a môžu spôsobiť popáleniny.

USKLADNENIE

- Uistite sa, že je zariadenie úplne vychladnuté a suché.
- Kábel neomotávajte okolo zariadenia – mohol by sa poškodiť.
- Skladujte na chladnom a suchom mieste mimo dosahu detí.

ZÁRUKA V SÚLADE S PREDPISMI

Pred uvedením do predaja sú všetky výrobky prísne kontrolované. Na tento spotrebič sa vzťahuje záruka 24 mesiacov od dátumu nákupu spotrebiteľom.

- Doklady k uplatneniu záruky: faktúra a záručný list (na boku alebo dne krabice) riadne opečiatkovaný a vyplnený. Bez týchto dokladov nemožno vykonať bezplatnú výmenu ani opravu.
- Počas záručnej doby hradíme vady zariadenia či príslušenstva spôsobené vadou materiálu alebo výroby – opravou alebo výmenou.
- Plnenie v rámci zákonnej záruky nepredlžuje dobu záruky a nezakladá novú záruku.
- Pri uplatnení záruky prineste kompletne zariadenie v originálnom obale k predajcovi a priložte doklad o kúpe.
- Rozbitie sklenených alebo plastových dielov je vždy na vaše náklady.
- Opotrebitelné diely (napr. uhlíky motorov, háky, remene, náhradné diaľkové ovládače, náhradné kefky, pílové listy a pod.) a ich čistenie, údržba či výmena nie sú kryté zárukou.
- V prípade zásahu neoprávnenej osoby záruka zaniká.
- Po uplynutí záručnej doby je možné vykonávať opravy za úhradu v odbornom servise.

TECHNICKÉ ÚDAJE

Napájanie: 220–240 V~ 50/60 Hz

Príkon: 1000 W

Stupeň ochrany: I

Vyrobené v ČLR (RPC)

Technické parametre sa môžu zmeniť bez predchádzajúceho upozornenia.

UZEMNENIE

Tento spotrebič je vybavený sieťovou zástrčkou so zemniacim kontaktom. Pripájajte iba do riadne nainštalovanej zásuvky so zemnením.

Poznámka: V prípade otázok ohľadom zemnenia alebo elektrického pripojenia sa obráťte na kvalifikovaného pracovníka. Pri skrate zemnenie znižuje riziko úrazu elektrickým prúdom tým, že umožní odvod prúdu ochranným vodičom.

UPOZORNENIE: V prípade poruchy neotvárajte kryt – obráťte sa na kvalifikovaný servis.

Tento spotrebič spĺňa príslušné smernice EÚ a bol skúšaný podľa platných európskych predpisov, najmä EMC (elektromagnetická kompatibilita) a LVD (nízke napätie). Zariadenie bolo navrhnuté a vyrobené v súlade s aktuálnymi bezpečnostnými požiadavkami.