



IGUAZU

ELECTRIC KETTLE



EKK018

MANUAL

ELECTRIC KETTLE

Thank you for choosing our kettle

Before turning on, refer to the manual of the kettle, even if you know how to use similar appliances. Kettle must be used in accordance with operating instructions. You should keep it to the end of use of the kettle.

For the warranty period it is recommended to keep the original packaging and proof of purchase, which is also a guarantee card in case of complaints. When transporting the kettle should be placed into the original box.

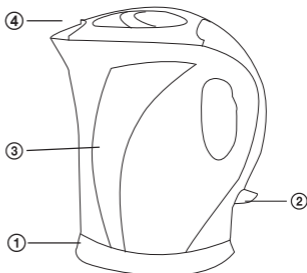
Important safety instructions

Spiral heater mounted in the kettle requires one-off boiling of such an amount of water which will cover it completely. If you turn on the kettle without the required amount of water as indicated on the water level gauge (3), the kettle stops working and the heater may burn and be black-coated. Such defects may not be claimed.

- This product is not for use by persons (including children) with reduced physical, sensory, mental capabilities or lack of experience and knowledge. They could use the kettle only under supervision or have been instructed by a person responsible for their safety. Children should be under constant supervision and must not allow them to play with the kettle. Kettle is not a toy. Set it out of the reach of children
- The kettle is for household use only and should not be used for purposes other than those for which it is intended.
- Before connecting the kettle to the grid, make sure that the voltage shown on the nameplate of the kettle corresponds to the mains voltage in the grid. Do not connect the kettle when the voltage is not compatible.
- The basis of the kettle must be connected only to a grounded socket.
- Never use the kettle near a bathtub, shower or swimming pool
- Never use accessories that have not been supplied with a kettle, or are not designed for this kettle.
- Always place the kettle on a flat, dry surface.
- Do not put the kettle on window sills
- Make sure the power cord and plug do not have contact with water or moisture
- Do not pour water or any other liquid on electric kettle
- Do not immerse the electric kettle or its part into water and any other liquid,
- The electric kettle cannot be used in industrial environments and outdoor.
- Do not use aerosols near the kettle.
- When not using, cleaning or moving electric kettle must be disconnected from the power network.
- Do not put the electric kettle on the stove, gas and electric kitchen.
- Do not place the kettle near an open flame, equipment and objects that are sources of heat.
- Do not use the kettle when the kettle, the plug or cord is damaged. Replacement or repair should be reported to a specialized service or company.
- Do not attempt to repair or modify in any way the kettle yourself as there is a risk of electric shock. All repairs and adjustments should be entrusted to a specialist service or company.
- Self-interference in the appliance during the warranty period results in the loss.
- Do not place the power cord of the kettle near to hot surfaces or sharp objects.
- Do not put heavy objects on the power cord, place it in such a way that no-one can walk or damage it.
- Unplug the kettle by holding the plug, do not pull on the electric wire.
- The kettle should be used only with the base, which was delivered with it. The base of the kettle must not be used for purposes other than those for which it was intended.
- Before the kettle is used for making hot drinks, fill the kettle with clean water, boil it and empty. The kettle is ready for common use after repeating this procedure 5-6 times.
- The appliance is intended only for boiling water.
- Do not touch, open or move the lid during the boiling water.

Description kettle

1. Base with wire storage
2. Power O / I with LED light
"O" - kettle off,
"I" - kettle on
3. Water level indicator
4. Scale filter inside



User manual of the electric kettle

- Before first use, remove the packaging and take everything from the inside
- Set the required length of the power cord, put the rest of the cord into the base of the kettle (1)
- The base should be placed on a clean, dry, flat surface
- Fill the kettle with the required amount of water. If the kettle has been overfilled, there is a risk that boiling water will overflow while if too little of water kettle may not work properly.
- Water can be poured through the spout or through the open lid, which should be properly closed after pouring the water.
- The water must reach a minimum and must not exceed the maximum level indicated on the water level (3)
- Do not pour the water when the kettle is on the base
- Put the kettle on the base
- Plug the power plug into a power socket
- Turn on the kettle by pressing the switch (2)
- When the water is boiling the kettle switches off automatically
- Before removing the kettle from the base ensure that the kettle is switched off when it is still at the position (I) disable it manually
- Do not use the kettle without water inside

Cleaning and descaling the kettle

Depending on water hardness, sediments should be removed regularly but not less frequently than once a month, the following agents can be used:

- ½ L of 8% white vinegar, which must be poured into a cold kettle and leave without cooking, for 2 hours. Then empty the kettle and boil clean water, empty. Repeat up to five times.
- 30g of citric acid with ½ L of water boil in the kettle, leave there for 30 minutes. Empty the kettle and boil clean water, empty. Repeat up to five times.

To clean the outer parts of the kettle use damp cloth moistened with liquid dishwashing detergent. To clean the base use a dry cloth only. Do not use solvents, thinners, or cleaners that may damage or scratch the kettle and its elements.

Technical data:

220-240V~50-60Hz, 1850-2200W

Capacity: 1,7l

VOLTAGE (V)	POWER CONSUMPTION (W)
220V, 50-60Hz	1850
230V, 50-60Hz	2000
240V, 50-60Hz	2200

Dziękujemy Państwu za wybranie naszego czajnika.

Przed włączeniem urządzenia należy zapoznać się z instrukcją obsługi czajnika, nawet jeśli znana jest obsługa podobnych urządzeń. Czajnik należy używać zgodnie z załączoną instrukcją. Należy ją zachować do końca używania czajnika.

Przez okres gwarancji zaleca się zachować oryginalne opakowanie oraz dokument zakupu, który jest również kartą gwarancyjną w przypadku reklamacji.

Podczas transportu czajnik należy umieścić w oryginalnym opakowaniu.

Ważne zalecenia dotyczące bezpieczeństwa

Grzałka spiralna zamontowana w czajniku wymaga jednorazowo zagotowywania takiej ilości wody, która całkowicie ją zakryje. W przypadku włączenia czajnika bez wymaganej ilości wody wskazanej na wskaźniku poziomym wody (3), czajnik przestanie działać a grzałka może ulec spaleni co objawi się czarnym nalotem. Reklamowanie takiej usterki jest niezasadne.

- Czajnik może być użytkowany przez dzieci w wieku co najmniej 8 lat i przez osoby o obniżonych możliwościach fizycznych, czuciowych lub umysłowych,

a także te które nie posiadają doświadczenia i nie są zaznajomione ze sprzętem, jeśli zapewniony zostanie nadzór lub instruktaż odnośnie użytkowania czajnika w bezpieczny sposób, tak aby związane z tym zagrożenia były zrozumiałe. Dzieci nie powinny bawić się czajnikiem. Dzieci nie powinny wykonywać czyszczenia i konserwacji czajnika bez nadzoru.

- Czajnik przeznaczony jest wyłącznie do użytku domowego i nie należy go używać do celów innych niż te, do których jest przeznaczony.

- Przed podłączeniem czajnika elektrycznego do sieci należy upewnić się, że napięcie podane na tabliczce znamionowej czajnika odpowiada napięciu sieciowemu w kontakcie. Nie wolno podłączać czajnika gdy napięcia nie są zgodne.

- Podstawę czajnika należy podłączać tylko do uziemionego gniazdka.

- Nigdy nie należy używać czajnika elektrycznego w pobliżu wanny, prysznicza lub basenu

- Nigdy nie należy używać akcesoriów, które nie zostały dostarczone razem z czajnikiem lub nie są przeznaczone do tego czajnika.

- Czajnik należy stawiać zawsze na równej i suchej powierzchni.

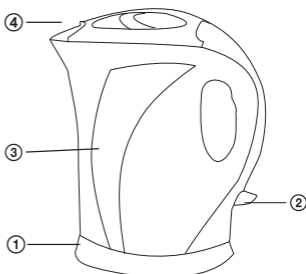
- Nie należy stawiać czajnika na parapetach okien

- Należy upewnić się, że przewód sieciowy i wtyczka nie mają kontaktu z wodą i wilgocią
- Czajnika elektrycznego nie wolno polewać wodą ani żadnym innym płynem
- Czajnika elektrycznego ani jego części nie wolno zanurzać w wodzie i w żadnym innym płynie
- Czajnika elektrycznego nie wolno używać w warunkach przemysłowych oraz na zewnątrz.
- Nie wolno używać aerozoli w pobliżu czajnika elektrycznego.
- Czajnik elektryczny ustawić poza zasięgiem dzieci
- W przypadku nieużywania, czyszczenia lub przemieszczania czajnik elektryczny należy odłączyć od sieci.
- Czajnika elektrycznego nie wolno stawiać na kuchence gazowej i elektrycznej
- Nie należy umieszczać czajnika w pobliżu otwartego ognia oraz urządzeń i przedmiotów będących źródłem ciepła.
- Nie wolno używać czajnika w przypadku gdy czajnik, wtyczka sieciowa lub przewód zasilający są uszkodzone. Wymianę lub naprawę należy zgłosić do wyspecjalizowanego serwisu czy firmy.
- Nie wolno naprawiać ani w żaden sposób modyfikować czajnika elektrycznego samodzielnie gdyż grozi to porażeniem prądem elektrycznym. Wszelkie naprawy i regulacje należy powierzać

- specjalistycznemu serwisowi lub firmie.
- Samodzielna ingerencja w urządzenie w trakcie obowiązywania gwarancji skutkuje jej utratą.
- Nie należy umieszczać przewodu zasilającego czajnika elektrycznego w pobliżu rozgrzanych powierzchni lub ostrych przedmiotów.
- Na przewód zasilający nie należy kłaść ciężkich przedmiotów, należy go umieścić w taki sposób aby nikt po nim nie chodził lub o niego zaczepiał. Nie powinien zwisać przez krawędź stołu.
- Czajnik należy wyłączać z kontaktu poprzez pociągnięcie za wtyczkę. Nigdy nie ciągnąć za przewód zasilający.
- Czajnik elektryczny należy używać tylko z podstawą, która została z nim dostarczona. Podstawy czajnika nie wolno używać do innych celów, niż te, do których została przeznaczona.
- Przed pierwszym użyciem czajnika elektrycznego należy zagotować w nim wodę i wyłączyć. Czynność powtórzyć 5-6 razy. Po wykonaniu tych czynności, czajnik jest gotowy do użytku.
- Czajnik elektryczny przeznaczony jest tylko do gotowania wody.
- Nie wolno otwierać lub poruszać wiekiem podczas gotowania wody.

OPIS CZAJNIKA ELEKTRYCZNEGO

1. Podstawa czajnika ze schowkiem na przewód
2. Włącznik O/I z lampką
„O” – czajnik wyłączony,
„I” – czajnik włączony
3. Wskaźnik poziomu wody
4. Filtr



Instrukcja obsługi czajnika elektrycznego

- Przed pierwszym użyciem należy zdjąć opakowanie i wyjąć wszystko ze środka
- Ustalić odpowiednią długość kabla zasilającego, resztę kabla umieścić w podstawie czajnika (1)
- Podstawę należy umieścić na czystej, suchej i płaskiej powierzchni
- Czajnik należy napelnić wymaganą ilością wody. Jeżeli wody będzie za dużo, będzie się ona wylewała natomiast jeśli będzie jej za mało czajnik może nie działać prawidłowo
- Wodę można nalewać przez dzióbek lub przez otwarte wieko, które należy prawidłowo zamknąć po naleniu wody.
- Woda musi osiągnąć poziom minimalny i nie może przekraczać poziomu maksymalnego oznaczonego na wskaźniku poziomu wody (3)
- Nie wolno nalewać wody gdy czajnik znajduje się na podstawie
- Czajnik postawić na podstawę
- Przewód zasilający należy podłączyć do gniazda zasilającego
- Włączyć czajnik poprzez naciśnięcie włącznika (2)
- Po zagotowaniu wody czajnik wyłączy się automatycznie
- Przed zdjęciem czajnika z podstawy upewnić się, że czajnik jest wyłączony, w przypadku gdy nadal jest na pozycji (I) wyłączyć go ręcznie
- Czajnika nie wolno używać bez wody

Czyszczenie filtra i czajnika

W zależności od twardości wody osady należy usuwać regularnie ale nie rzadziej jak raz w miesiącu, można do tego użyć następujących środków:

- ½ L 8% białego octu, który należy wlać do zimnego czajnika i pozostawić, bez gotowania, na 2 godziny. Następnie wylać ocet i przegotować czystą wodę, wylać, czynność powtórzyć do pięciu razy.
- 30g kwasu cytrynowego wsypać do zagotowanego w czajniku ½ L wody, roztwór pozostawić tam na 30 minut. Następnie wylać roztwór i przegotować czystą wodę, wylać, czynność powtórzyć do pięciu razy.

Do czyszczenia zewnętrznych części czajnika stosuje się wilgotną ściereczkę nasączoną płynem do mycia naczyń. Do czyszczenia podstawy należy używać tylko suchej ściereczki. Nie należy stosować rozpuszczalników, rozcieńczalników czy środków czyszczących, które mogą uszkodzić lub porysować czajnik i jego elementy.

Dane techniczne

220-240 V ~ 50-60Hz

1850-2200 W

Pojemność: 1,7 L

ZASILANIE (V)	POBÓR MOCY (W)
220V, 50-60Hz	1850
230V, 50-60Hz	2000
240V, 50-60Hz	2200

RU

ЭЛЕКТРИЧЕСКИЙ ЧАЙНИК

Благодарим Вас за выбор нашего чайника

Перед включением устройства следует ознакомиться с инструкцией по обслуживанию чайника, даже если известны правила обслуживания подобных устройств. Чайник следует использовать в соответствии с прилагаемой инструкцией. Следует её сохранять в течение всего срока использования чайника.

В течении срока гарантии рекомендуется сохранять оригинальную упаковку а также платёжный документ, который также является гарантийным талоном в случае рекламации. При транспортировке чайник должен находиться в оригинальной упаковке.

Необходимые рекомендации относящиеся к безопасности

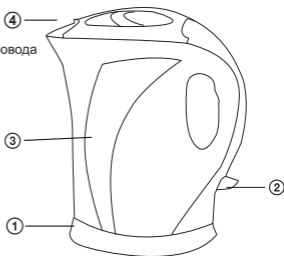
Спиральный нагреватель, установленный в чайнике требует одновременного кипячения такого количества воды, которое целиком его закроет. В случае включения чайника без требуемого количества воды, указанного на указателе уровня воды (3), чайник перестанет работать, а нагреватель может сгореть, что будет видно по черному налету. Рекламация данного дефекта не оправдана.

- Данный чайник не предназначен для использования лицами (в том числе детьми) с частичной физической недееспособностью, ограниченной чувствительностью, психическими нарушениями или не обладающими соответствующими знаниями. Они могут пользоваться чайником только под надзором или будучи надлежащим образом проинструктированы лицами ответственными за их безопасность. Дети должны находиться под постоянным надзором и не следует позволять им играть с чайником. Чайник – это не игрушка. Следует устанавливать его в недоступном для детей месте.
- Чайник предназначен исключительно для домашнего использования и не следует его использовать в тех целях, для которых он не предназначен.
- Перед подключением чайника электрического к сети следует убедиться, что напряжение указанное на заводской табличке, соответствует сетевому напряжению в розетке.
- Запрещено подключать чайник, когда напряжение не соответствует указанному.
- Подставку чайника следует подключать только к заземлённой розетке.
- Никогда не следует пользоваться чайником электрическим вблизи ванны, душа или бассейна .
- Никогда не следует пользоваться дополнительными устройствами, которые не входят в комплект чайника или не предназначены для данного чайника.
- Чайник всегда следует ставить на ровную и сухую поверхность.
- Не следует ставить чайник на подоконники.
- Следует убедиться, что электропроводка и розетка не контактируют с водой и влагой.
- Электрический чайник запрещено поливать водой либо иной жидкостью.
- Электрический чайник, либо его части запрещено погружать в воду и в любую иную жидкость.
- Электрический чайник запрещено использовать в промышленных условиях, а также за пределами помещений.
- Запрещено пользоваться аэрозолями вблизи электрического чайника.
- В случае неиспользования, чистки или перемещения электрический чайник следует отключить от сети.

- Электрический чайник запрещено ставить на газовую или электрическую плиту.
- Не следует размещать чайник вблизи открытого огня, а также устройств и предметов являющихся источниками тепла.
- Запрещено использовать чайник в случае, когда сам чайник, розетка или электропроводка повреждены. Для замены или ремонта следует обратиться в специализированный сервис или фирму.
- Запрещено чинить или самостоятельно как либо переделывать электрический чайник, поскольку это приведёт к поражению электрическим током. Любой ремонт и регулировку следует доверить специализированному сервису или фирме.
- Самостоятельное вмешательство в устройство во время обязательной гарантии приводит к её потере.
- Не следует размещать электрический провод чайника вблизи разогретых поверхностей или острых предметов.
- На электрический провод не следует класть тяжёлых предметов, следует разместить его таким образом, чтобы никто по нему не ходил или за него цеплялся.
- Чайник следует отключать от розетки вытягивая вилку. Никогда не тянуть за электрический провод.
- Электрический чайник следует использовать только с той подставкой, которая является подставкой именно этого чайника. Подставку чайника запрещено использовать для иных целей, кроме тех для которых она предназначена.
- Перед первым использованием чайника электрического следует вскипятить в нём воду и вылить. Данную операцию повторить 5-6 раз. После проведения данных действий чайник готов к использованию.
- Электрический чайник предназначен только для подогрева воды.
- Запрещено открывать или двигать крышку во время нагрева воды.

Описание электрического чайника

1. Подставка чайника с местом для укладки провода
2. Включатель 0/1 с лампочкой
«0» - чайник выключен,
«1» - чайник включен
3. Указатель уровня воды
4. Фильтр



Инструкция по обслуживанию электрического чайника

- Перед первым использованием следует снять упаковку и вынуть всё изнутри
- Выставить нужную длину питающего кабеля, остаток кабеля уложить в подставку чайника (1)
- Подставку следует разместить на чистой, сухой и плоской поверхности
- Чайник следует наполнить необходимым количеством воды. Если воды будет слишком много, она будет выливаться, но если будет слишком мало, чайник не будет правильно работать
- Воду можно наливать через носик или открыв крышку, которую следует аккуратно закрыть после наполнения чайника водой
- Вода должна достигнуть минимального уровня и не может превышать максимально обозначенного уровня на указателе уровня воды (3)
- Запрещено наливать воду когда чайник находится на подставке
- Поставить чайник на подставку
- Провод питания следует подсоединить к розетке питания
- Включить чайник нажав включатель (2)
- После закипания воды чайник отключится автоматически

- Перед снятием чайника с подставки убедиться, что чайник выключен, в случае если он по-прежнему находится в положении (I), выключить его вручную
- Запрещено использовать чайник без воды

Чистка фильтра и чайника

В зависимости от жесткости воды накипь следует удалять регулярно, но не реже одного раза в месяц, используя для этих целей следующие средства:

- ½ литра 8% белого уксуса, который следует налить в холодный чайник и оставить, без подогрева, на 2 часа. Далее вылить уксус и вскипятить чистую воду, вылить её, процедуру повторять до пяти раз.
- 30 граммов лимонной кислоты всыпать в налитую в чайник воду (½ литра), раствор оставить на 30 минут. Далее вылить раствор и вскипятить чистую воду, вылить её, процедуру повторять до пяти раз.

Для чистки наружных частей чайника используется влажная ткань пропитанная средством для мытья посуды. Для чистки подставки следует использовать только сухую ткань. Не следует использовать растворители, разбавители или чистящие средства, которые могут повредить или поцарапать чайник и его элементы.

Технические данные:

220-240V~50-60Hz, 1850-2200W

Ёмкость: 1,7l

ПИТАНИЕ	МОЩНОСТЬ
220V, 50-60Hz	1850
230V, 50-60Hz	2000
240V, 50-60Hz	2200

DE

ELEKTRISCHER WASSERKOCHER

Vielen Dank, dass Sie unseren Wasserkocher gewählt haben.

Bevor Sie das Gerät einschalten, lesen Sie sich bitte die Bedienungsanleitung des Wasserkochers durch, auch wenn Sie ähnliche Geräte bedienen können. Der Wasserkocher soll ausschließlich gemäß der beigelegten Bedienungsanleitung verwendet werden. Man soll diese durch die ganze Zeit der Anwendung des Wasserkochers behalten.

Während der Garantiezeit wird empfohlen, die Originalverpackung und den Kaufbeleg aufzubewahren. Im Fall einer Reklamation wird der Kaufbeleg zum Garantieschein. Soll das Gerät transportiert werden, verwenden Sie bitte die Originalverpackung.

Wichtige Sicherheitshinweise

Spiralsieder montiert im Wasserkocher bedarf des Kochens von solcher Wassermenge, das der Sieder vollständig bedeckt ist, Falls der Wasserkocher ohne die ausreichende Wassermenge auf dem Wasserpegel (3) eingeschaltet wird, wird der Wasserkocher nicht heizen und der Sieder kann verbrennen und mit einem schwarzen Beschlag bedeckt werden. Das Beanstanden eines solchen Mangels ist nicht begründet.

- Dieser Wasserkocher darf nicht durch Personen (einschließlich Kinder) benutzt werden, die eingeschränkte physische, sensorische oder mentale Fähigkeiten oder einen Mangel an Wissen aufweisen. Sie dürfen den Wasserkocher nur dann verwenden, sofern sie durch die für sie verantwortlichen Personen beaufsichtigt oder entsprechend unterwiesen werden. Kinder müssen stets beaufsichtigt werden, damit sie nicht mit dem Wasserkocher spielen können. Der Wasserkocher ist kein Spielzeug. Halten Sie ihn außer Reichweite von Kindern.
- Der Wasserkocher ist ausschließlich für die Verwendung im Haushalt bestimmt. Er darf nicht für andere Zwecke als seine Bestimmungszwecke benutzt werden.
- Vor Anschluss des Wasserkochers ans Netz vergewissern Sie sich, dass die auf dem Typenschild angegebene Spannung mit der Netzspannung übereinstimmt. Wenn sie nicht übereinstimmt, schließen Sie das Gerät keinesfalls an.

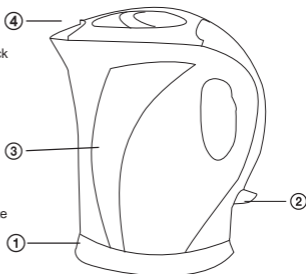
- Die Basis des Wasserkochers darf nur an eine geerdete Steckdose angeschlossen werden.
- Verwenden Sie niemals den Wasserkocher in der Nähe einer Badewanne, einer Dusche oder eines Schwimmbads.
- Benutzen Sie kein Zubehör, das nicht mit diesem Gerät mitgeliefert wurde oder nicht für dieses Gerät bestimmt ist.
- Der Wasserkocher sollte immer auf einem ebenen, trockenen Untergrund aufgestellt werden.
- Stellen Sie den Wasserkocher nicht auf die Fensterbank.
- Vergewissern Sie sich, dass das Netzkabel und der Stecker keinen Kontakt mit Wasser oder Feuchtigkeit haben.
- Gießen Sie kein Wasser oder andere Flüssigkeiten über den Wasserkocher.
- Sowohl der Wasserkocher als auch seine Teile dürfen nicht in Wasser oder andere Flüssigkeiten getaucht werden.
- Der Wasserkocher darf nicht unter industriellen Bedingungen oder im Freien verwendet werden.
- In der Nähe vom Wasserkocher dürfen keine Aerosole versprüht werden.
- Bei Nichtgebrauch des Wasserkochers oder für dessen Reinigung und Verschiebung entfernen Sie den Stecker von der Stromquelle.
- Der Wasserkocher darf nicht auf den Gasherd oder den Elektroherd gestellt werden.
- Stellen Sie den Wasserkocher nicht in die Nähe von offener Flamme oder Gegenständen und Geräten, die Wärmequellen sind.
- Bitte verwenden Sie den Wasserkocher nicht, wenn das Gerät, der Stecker oder das Netzkabel beschädigt sind. Der Austausch oder die Reparatur des Geräts soll im Fachservice oder in der Fachfirma gemeldet werden.
- Versuchen Sie nicht, Ihren elektrischen Wasserkocher selbstständig zu reparieren oder auf irgendwelche Weise zu modifizieren, da sonst die Gefahr eines elektrischen Schlages besteht. Mit sämtlichen Reparaturen und Einstellungen beauftragen Sie einen Fachservice oder eine Fachfirma.
- Selbständige Eingriffe in das Gerät während der Garantiezeit haben den Verlust der Gewährleistung zur Folge.
- Verlegen Sie das Netzkabel des elektrischen Wasserkochers niemals in der Nähe von Wärmequellen und scharfen Gegenständen.
- Legen Sie keine schweren Gegenstände auf das Netzkabel. Verlegen Sie das Kabel stets so, dass niemand darauf treten oder darüber stolpern kann.
- Wollen Sie das Gerät aus der Steckdose ziehen, sollten Sie immer am Stecker ziehen, nie am Netzkabel.
- Verwenden Sie den elektrischen Wasserkessel nur in Verbindung mit der mitgelieferten Basis. Diese Basis darf nicht für andere Zwecke als ihre Bestimmungszwecke benutzt werden.
- Vor dem ersten Gebrauch des elektrischen Wasserkochers lassen Sie Wasser aufkochen, welches Sie danach weggießen sollen. Bitte wiederholen Sie diese Tätigkeit 5-6 mal. Erst danach ist das Gerät einsatzbereit.
- Der elektrische Wasserkocher ist nur zum Kochen von Wasser geeignet.
- Während des Kochvorgangs öffnen oder verschieben Sie nicht den Deckel.

Beschreibung des elektrischen Wasserkochers

1. Basis des Wasserkochers mit dem Versteck fürs Kabel
2. Schalter O/I mit einem Lämpchen
„O“ – Der Wasserkocher ist ausgeschaltet.
„I“ – Der Wasserkocher ist eingeschaltet.
3. Wasserstandsindikator
4. Filter

Gebrauchsanweisung des elektrischen Wasserkochers

- Vor dem ersten Gebrauch entfernen Sie bitte das Verpackungsmaterial und nehmen alles aus dem Inneren heraus.



- Berechnen Sie die passende Länge des Netzkabels. Der Rest des Kabels sollte auf der Basis des Wasserkochers platziert werden. (1)
- Stellen Sie den Wasserkocher auf eine saubere, trockene, ebene Fläche.
- Der Wasserkocher soll mit der erforderlichen Wassermenge aufgefüllt werden. Die Höhe des Wasserstandes sollte nicht zu hoch sein, damit das Wasser nicht ausläuft. Bei zu niedrigem Wasserstand kann das Gerät nicht richtig funktionieren.
- Das Wasser kann man durch die Ausgusstülle oder den offenen Deckel einfüllen. Die Ausgusstülle und der Deckel sollen nach dem Wassereingießen korrekt geschlossen werden.
- Der Wasserstand in der Füllstandsanzeige muss immer über dem Minimalstand liegen und darf nicht die Markierung für den Maximalstand überschreiten. (3)
- Füllen Sie kein Wasser in den Wasserkocher ein, wenn dieser sich auf der Basis befindet.
- Der Wasserkocher soll auf die Basis gestellt werden.
- Das Netzkabel soll an die Steckdose angeschlossen werden.
- Schalten Sie den Wasserkocher durch Drücken des Einschalters ein. (2)
- Wenn das Wasser gekocht ist, schaltet sich das Gerät automatisch ab.
- Vergewissern Sie sich, dass der Wasserkocher ausgeschaltet ist, bevor Sie ihn von der Basis entfernen. Wenn dieser sich weiterhin in der Position (I) befindet, schalten Sie ihn manuell aus.
- Der Wasserkocher darf nicht ohne Wasser in Betrieb gesetzt werden.

Reinigung des Filters und des Wasserkochers

Je nach Wasserhärte sind die Ablagerungen regelmäßig zu entfernen jedoch nicht seltener als ein Mal im Monat. Hierfür können folgende Mittel verwendet werden:

- ½ Liter 8 prozentiger weißer Essig soll in den kalten Wasserkocher eingegossen werden. Der Essig soll ohne Kochen 2 Stunden im Wasserkocher bleiben. Nach dieser Zeit gießen Sie den Essig aus, bringen sauberes Wasser zum Kochen und gießen es aus. Wiederholen Sie diese Tätigkeit bis fünf Mal.
- Schütten Sie 30g Zitronensäure in den Wasserkocher mit ½ Liter gekochtem Wasser. Diese Lösung soll 30 Minuten im Wasserkocher bleiben. Nach dieser Zeit gießen Sie die Lösung aus, bringen sauberes Wasser zum Kochen und gießen es aus. Wiederholen Sie diese Tätigkeit bis fünf Mal.

Für eine Reinigung der Außenteile des Wasserkochers benutzen Sie ein feuchtes, mit Spülmittel eingeweichtes Tuch. Die Basis reinigen Sie nur mit einem trockenen Tuch. Verwenden Sie keine Lösungsmittel, Verdüner und Reinigungsmittel, die den Wasserkocher und seine Einzelteile beschädigen oder verkratzen können.

Technische Daten:

Fassungsvermögen: 1,7 L
220-240V~50-60Hz
1850-2200W

LEISTUNG	STROMVERSORGUNG
220V, 50-60Hz	1850
230V, 50-60Hz	2000
240V, 50-60Hz	2200

Návod na obsluhu CZ

Děkujeme Vám, že jste si zvolili naši konvici

Před zapojením tohoto spotřebiče se seznámte s návodem na obsluhu konvice, i když je Vám známa obsluha obdobných zařízení. Konvici používejte v souladu s připojeným návodem. Návod uchovávejte až do konce používání konvice.

Během záruční doby doporučujeme uchovávat původní obal a doklad o nákupu, který je zároveň záručním dokladem pro případ reklamace. Během dopravy je třeba konvici umístit v původním obalu.

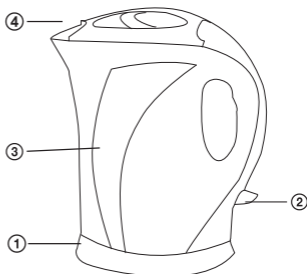
Důležitá upozornění týkající se bezpečnosti

- Spirála ohřívače namontovaná ve varné konvici vyžaduje jednorázově přivedení do varu takového množství vody, které ji úplně zakryje. V případě zapnutí varné konvice bez požadovaného množství vody uvedeného na ukazateli hladiny vody (3), varná konvice přestane fungovat a spirála se může spálit, co je signalizované černým povlakem. Reklamace takové poruchy je bezpředmětná.

- Tato konvice není určena k používání osobami (včetně dětí), které jsou fyzicky, smyslově nebo duševně postižené, nebo nemají příslušné znalosti. Tyto osoby mohou konvici používat výhradně s dohledem, nebo pokud byly vhodným způsobem poučeny osobami zodpovědnými za jejich bezpečí. Děti by měly být pod stálým dozorem a nesmí se jim dovolit, aby si s konvicí hrály. Konvice není hračka. Je třeba ji umístit mimo dosah dětí.
- Konvice je určena výhradně pro domácí použití a je zakázáno ji používat k jiným účelům než ty, ke kterým je určena.
- Před připojením rychlovarné konvice k síti se přesvědčte, že napětí uvedené na firemním štítku odpovídá síťovému napětí v zásuvce. Je zakázáno připojovat konvici, pokud tato napětí nejsou shodná.
- Podstavec konvice připojujte výhradně k uzemněné zástrčce.
- Nikdy nepoužívejte rychlovarnou konvici poblíž vany, sprchy nebo bazénu
- Nikdy nepoužívejte příslušenství, které nebylo dodáno spolu s konvicí nebo není určeno k této konvici.
- Konvici stavějte vždy na rovný a suchý povrch.
- Nestavějte konvici na parapetech oken.
- Přesvědčte se, že přívodní šňůra a zástrčka nejsou ve styku s vodou a vlhkostí.
- Je zakázáno polévat rychlovarnou konvici vodou nebo jakoukoliv jinou tekutinou.
- Je zakázáno ponořovat rychlovarnou konvici nebo její část do vody, i do jakékoliv jiné tekutiny.
- Rychlovarná konvice se nesmí používat v průmyslových podmínkách ani venku.
- Je zakázáno používat rozprašovače poblíž rychlovarné konvice.
- V případě nepoužívání, čištění nebo přemísťování odpojte konvici od sítě.
- Rychlovarná konvice se nesmí pokládat na plynový nebo elektrický sporák.
- Je zakázáno umísťovat konvici poblíž otevřeného ohně nebo zařízení a předmětů, které jsou zdrojem tepla.
- Je zakázáno používat konvici, pokud by byla samotná konvice, síťová zástrčka nebo přívodní šňůra poškozená. Výměnu nebo opravu je třeba svěřit odbornému servisu nebo firmě.
- Je zakázáno svépomocně opravovat nebo jakýmkoliv způsobem měnit rychlovarnou konvici, jelikož vzniká nebezpečí úrazu elektrickým proudem. Veškeré opravy a seřízení je třeba svěřit specializovanému servisu nebo výrobní firmě.
- Samostatné zasahování do zařízení během trvání záruky je důvodem ke ztrátě záruky.
- Je zakázáno umístění přívodní šňůry rychlovarné konvice v blízkosti horkých ploch nebo ostrých předmětů.
- Na přívodní šňůru je zakázáno pokládat těžké předměty, je ji třeba umístit takovým způsobem, aby po ní nikdo nechodil ani se o ní nemohl zachytit.
- Konvici je třeba odpojovat ze zásuvky tahem za zástrčku. Nikdy netahejte za přívodní šňůru.
- Rychlovarnou konvici je třeba používat výhradně s podstavcem, který byl s ní dodaný. Podstavec konvice se nesmí používat k jiným účelům, než ty, k nimž je určený.
- Před prvním použitím je třeba v rychlovarné konvici 5-6krát uvařit vodu, kterou následně vylejeme. Po provedení těchto činností je konvice připravená k použití.
- Rychlovarná konvice je určena výhradně k vaření vody.
- Je zakázáno během vaření vody otevírat víko, nebo jim pohybovat.

Popis rychlovarné konvice

1. Podstavec konvice s místem na kabel
2. Vypínač O/I s kontrolkou
„O“ – konvice vypnutá
„I“ – konvice zapnutá
3. Ukazatel hladiny vody
4. Filtr



Návod na obsluhu rychlovarné konvice

- Před prvním použitím je třeba sundat obal a vytáhnout vše z konvice
- Určit si potřebnou délku kabelu napájení, zbytek kabelu schovat v podstavci konvice (1)
- Podstavec postavit na čistém, suchém a rovném povrchu
- Konvici naplnit požadovaným množstvím vody. Pokud je vody příliš hodně, bude se během vaření vylévat, pokud jí příliš málo, konvice může nefungovat správně
- Vodu lze nalévat hubičkou nebo otevřeným víkem, které je však třeba po nalití vody řádně zavřít.
- Voda musí dosahovat minimální hladinu a nesmí překročit maximální hladinu vyznačenou na ukazateli hladiny vody (3)
- Voda se nesmí nalévat, když je konvice na podstavci
- Konvici postavte na podstavci
- Přívodní šňůru zapojte do elektrické zásuvky
- Konvici zapnete stlačením vypínače (2)
- Když voda začne vařit, konvice se sama automaticky vypne
- Před sundáním konvice z podstavce se přesvědčte, že je konvice vypnutá, pokud je vypínač stále v poloze (I) vypněte jej ručně
- Konvici je třeba používat bez vody

Čištění filtru a konvice

V závislosti na tvrdosti vody sedimenty pravidelně odstraňujte, ale nejméně jednou měsíčně při použití následujících přípravků:

- ½ L 8 % bílého octa, který je třeba nalít do studené konvice a ponechat bez vaření po dobu 2 hodin. Následně je třeba ocet vylít a převařit v konvici čistou vodu, tuto opět vylít a celý postup několikrát zopakovat.
- 30 g kyseliny citrónové nasypat do konvice obsahující ½ L vroucí vody a roztok ponechat v konvici po dobu 30 minut. Následně roztok vylít a převařit v konvici čistou vodu, tuto opět vylít a postup zopakovat až 5krát.

K čištění vnějších částí konvice používejte vlhký hadřík s prostředkem na umývání nádobí. K čištění podstavce používejte pouze suchý hadřík. Nepoužívejte rozpouštědla, ředidla nebo čisticí prostředky, které by mohly konvici a její součásti poškodit nebo poškrábat

Technické údaje:

Objem: 1,8 L

Maximální výkon: 1850-2200W

Napájení: 220-240V~50-60Hz

NAPÁJENÍ	SPOTŘEBA ENERGIE
220V, 50-60Hz	1850
230V, 50-60Hz	2000
240V, 50-60Hz	2200

ЕЛЕКТРИЧНИЙ ЧАЙНИК

Дякуємо за те, що обрали наш чайник.

Перш ніж увімкнути чайник, прочитайте інструкцію, навіть якщо ви знаєте, як користуватися подібними приладами. Експлуатацію чайника потрібно здійснювати відповідно до інструкції. Збережіть її до кінця терміну служби чайника.

Упродовж гарантійного періоду рекомендується зберігати оригінальну упаковку та документ, що підтверджує факт купівлі товару, а також слугує гарантійним талоном у разі виникнення скарг. Під час транспортування чайник має перебувати у своїй оригінальній упаковці.

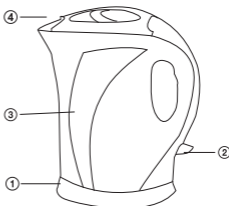
Техніка безпеки

Під час кип'ятіння води вона має повністю покривати встановлений у чайнику спіральний нагрівач. Якщо увімкнути прилад, коли вода в ньому не досягає нижньої позначки на шкалі (3), він не зможе працювати, а нагрівач може обгоріти та почорніти. На такі дефекти умови гарантії не розповсюджуються.

- Цей виріб не призначено для використання людьми (включно з дітьми), які мають обмежені фізичні, сенсорні або розумові можливості та/або недостатні знання/досвід. Вони можуть експлуатувати пристрій лише в тому разі, якщо за ними наглядає людина, відповідальна за їхню безпеку. Необхідно постійно стежити за тим, щоби діти не гралися з чайником. Чайник не є іграшкою. Розміщуйте його в недоступному для дітей місці.
- Чайник призначений виключно для домашнього застосування. Забороняється використовувати його не за призначенням.
- Перш ніж підключити чайник до електричної мережі, переконайтеся в тому, що вказана на його паспортній табличці напруга збігається з показником для цієї мережі. Якщо це не так, не подавайте живлення на пристрій.
- Підставку чайника можна підключати лише до належним чином заземленої розетки.
- Не користуйтеся чайником поруч із ванною, душем або плавальним басейном.
- Не використовуйте аксесуари, що не входять до комплекту постачання чайника та не призначені для нього.
- Завжди розташовуйте чайник на рівній та сухій поверхні.
- Не ставте чайник на підвіконня.
- Переконайтеся в тому, що силовий кабель та його вилка не контактують із водою або вологою.
- Не проливайте на електричний чайник воду чи будь-яку іншу рідину.
- Не занурюйте електричний чайник або його частини у воду чи будь-яку іншу рідину.
- Не використовуйте чайник у промисловому середовищі або надворі.
- Не розпилюйте поряд із чайником аерозолі.
- Перед очищенням, переміщенням чайника, а також коли він не використовується, його потрібно відключати від електромережі.
- Не ставте чайник на газову або електричну плиту.
- Не розміщуйте чайник біля відкритого вогню, обладнання та предметів, що випромінюють тепло.
- Не користуйтеся чайником, якщо його силовий кабель або вилка пошкоджені. Їхню заміну або ремонт має виконувати уповноважена служба.
- Не намагайтесь самостійно відремонтувати або внести зміни в конструкцію чайника, адже це створює небезпеку ураження електричним струмом. Доручіть усі роботи з ремонту та налаштування пристрою спеціалізованій компанії/службі.
- Самостійні втручання в конструкцію пристрою впродовж гарантійного періоду призводять до анулювання цієї гарантії.
- Не розміщуйте силовий кабель чайника поблизу гарячих поверхонь або гострих предметів.
- Не ставте важкі предмети на силовий кабель — розміщуйте кабель в такий спосіб, щоби ніхто не міг його зачепити або пошкодити.
- Відключаючи чайник від електромережі, тягніть за вилку, а не за кабель.
- Чайник можна експлуатувати лише з тією підставкою, разом із якою він був доставлений.
- Забороняється використовувати підставку чайника не за призначенням.

- Перш ніж почати роботу з чайником для приготування гарячих напоїв, заповніть його чистою водою, прокип'ятіть і вилийте рідину. Повторіть цю процедуру 5–6 разів, після чого прилад буде готовий до стандартного використання за призначенням.
- Прилад призначений лише для кип'ятіння води.
- Не торкайтеся, не підіймайте та не рухайте кришку під час кип'ятіння.

Опис чайника



1. Підставка з місцем для зберігання кабелю
2. Кнопка ввімкнення/вимкнення живлення зі світлодіодним підсвічуванням «O» — вимкнено, «I» — увімкнено
3. Позначки рівня води
4. Фільтр

Інструкція з експлуатації електричного чайника

- Перед першим використанням зніміть упаковку та витягніть усе зсередини неї.
- Відміряйте потрібну довжину силового кабелю — залишок сховайте всередину підставки (1).
- Поставте підставку на чисту, суху та рівну поверхню.
- Наповніть чайник потрібною кількістю води. Якщо води буде забагато, кипляча рідина може вилитися через край, а якщо замало — чайник не зможе нормально працювати.
- Наливати воду можна через носик або відкриту кришку, яку після цього треба щільно закрити.
- Вода має досягти мінімальної та не перевищувати максимальної позначки рівня (3).
- Не наливайте воду, коли чайник стоїть на підставці.
- Поставте чайник на підставку.
- Вставте вилку силового кабелю в розетку.
- Увімкніть чайник, натиснувши кнопку (2).
- Коли вода закипить, чайник вимкнеться автоматично.
- Перш ніж зняти чайник із підставки, перевірте, чи дійсно він вимкнувся — якщо кнопка досі перебуває в положенні (I), вимкніть його вручну.
- Не вмикайте чайник, якщо в ньому немає води.

Очищення чайника

Необхідно періодично, залежно від жорсткості води, але не рідше одного разу на місяць, видаляти накип. Це можна робити в такий спосіб:

- Налийте півлітра 8% білого оцту в холодний чайник і залиште його там, не нагріваючи, на 2 години. Після цього вилийте оцет, скип'ятіть у чайнику чисту воду та вилийте її. Повторіть процедуру кілька разів (до п'яти).
- Скип'ятіть у чайнику 30 г лимонної кислоти та півлітра води — залиште його в такому стані на 30 хвилин. Вилийте воду, скип'ятіть у чайнику чисту воду та вилийте її. Повторіть процедуру кілька разів (до п'яти).

Для очищення зовнішніх частин чайника використовуйте вологу ганчірку, змочену в рідкому мийному засобі. Для очищення підставки застосовуйте лише суху ганчірку. Не використовуйте розчинники, розріджувачі або засоби для очищення, що можуть пошкодити або подряпати чайник та його компоненти.

Технічні дані:

220... 240 В, 50-60 Гц, 1850... 2200 Вт
Місткість: 1,7 л.

НАПРЯЖЕННЯ	ПОТУЖНІСТЬ
220V, 50-60Hz	1850
230V, 50-60Hz	2000
240V, 50-60Hz	2200

WARRANTY

1. This warranty is issued by EDC Poterek Sp. Jawna with address:
ul. Poznańska 129/133, 05-850 Ożarów Mazowiecki, Phone: 022-7213571 w.10 – called hereinafter Esperanza.
2. This warranty confers upon you specific rights and remedies against EDC Poterek Sp. Jawna. Please read this document carefully, by making a claim under this warranty, you will be deemed to have understood and accept its terms.
3. Esperanza warrants that any Esperanza product together with attached accessories is free from defects in materials and workmanship under conditions of its normal use.
4. If you make a claim under this warranty, Esperanza will, at its option, repair or replace any defective product into new one by using new or use factory-refurbished parts. In case of using factory-refurbished parts they will be equal to new products.
5. Defective product should be returned together with receipt, commercial invoice or any other proof of purchase to the place of purchase. It should include all accessories attached in original packing. Esperanza has right to reject warranty if any accessories will be missed.
6. EDC Poterek Sp. Jawna covers the costs of delivery of the goods complained about to the place indicated in the guarantee.
7. EDC Poterek Sp. Jawna is committed to respond to the complaint within 14 calendar days of its notification in the point of sale. EDC Poterek Sp. Jawna will repair the defective product in the shortest possible time. If will be need to import from abroad of any parts which are necessary to repair this time may be extended.
8. If in the performance of its duties EDC Poterek Sp. Jawna provided the entitled person with a warranty instead of a defective item free from defects or made significant repairs to the item covered by the warranty, the warranty period runs anew from the moment of delivery of the item free from defects or returning the repaired item. If EDC Poterek Sp. Jawna mentioned a part of things, the above provision shall apply accordingly to the part mentioned. In other cases, the warranty period is extended by the time during which, as a result of a defect in the item covered by the warranty, the holder of the warranty could not use it.
9. In case of replacing defective product onto new one, Esperanza has right to replace it with newer model with the same technical parameters if the old one model was replaced by new one during warranty period.
10. If you make claim under this warranty, you are deemed to have agreed that repair and (upon availability) replacement, as applicable, under the warranty services described herein, is your sole and exclusive remedy vis-a-vis Esperanza.
11. The warranty is valid in Poland.

EXCLUSIONS:

This warranty does not extend to:

1. Any product not manufactured by EDC Poterek Sp. Jawna
2. Any product that has been damaged or rendered defective as a result of:
 - use it in other way than normal intended use
 - service or repair by anyone other than Esperanza service
 - improper store, transportation or packing
 - improper installation of product or software
 - mechanical, physical, chemical etc. damages
3. In no event shall EDC Poterek Sp. Jawna be liable for any damages, loss of business, profits, data or loss based on use EDC Poterek Sp. Jawna products with other devices.
4. Products with removed warranty and other labels and products spent or have hard use marks.

All products are covered by EDC Poterek Sp. Jawna 2-year manufacturer's warranty while product is purchased by the consumer (the consumer is a person who buys product for the purpose of not professional or commercial activity). In the case of purchase for the company (for purposes relating to the activities of professional or commercial) warranty is 1 year from date of purchase. EDC Poterek Sp. Jawna products have all the necessary safety certificates required in the EU.



According to Directive 2012/19/EU, disposal of waste electrical and electronic equipment together with household waste is prohibited. Their components need to be recycled or disposed separately. Otherwise, they can cause the release of hazardous and noxious substances which pose a threat to the environment and human health. The law requires each consumer to return unnecessary or waste electrical and electronic equipment to the producers, sales agents or waste treatment facilities. Detailed conditions are governed by national legislation. The above symbol placed on the product, in the user manual or on the packaging refers to this requirement. Thanks to proper segregation and compliance with the provisions relating to waste disposal each user contributes significantly to environmental protection.

GWARANCJA

1. Gwarancji udziela firma EDC Poterek Sp. Jawna z siedzibą: ul. Poznańska 129/133, 05-850 Ożarów Mazowiecki, Tel. serwis: 022-7213571 w.10 - zwana dalej EDC Poterek Sp. Jawna.
2. Niniejsza gwarancja przynajmniej nabywcę uprawnia wobec EDC Poterek Sp. Jawna. Gwarancja ta powinna zostać uważnie przeczytana, ponieważ w przypadku roszczeń wobec EDC Poterek Sp. Jawna będzie przyjęta, że użytkownik zapoznał się z warunkami gwarancji i je zaakceptował.
3. EDC Poterek Sp. Jawna zapewnia, że każdy produkt, łącznie z wyposażeniem zawartym w opakowaniu, jest wolny od wad materiałowych oraz wad dotyczących wykonania, pod warunkiem jego normalnego użytkowania zgodnie z przeznaczeniem.
4. W przypadku wystąpienia uszkodzenia w okresie gwarancji, EDC Poterek Sp. Jawna według własnego wyboru naprawi lub wymieni produkt na nowy, używając nowych lub fabrycznie odnowionych części. W przypadku użycia fabrycznie odnowionych części EDC Poterek Sp. Jawna gwarantuje, że będą one posiadały takie same właściwości jak nowe produkty.
5. Uszkodzony produkt powinien zostać zwrócony wraz z paragonem, fakturą lub innym dowodem zakupu do punktu, w którym został kupiony, z pełnym wyposażeniem jakie znajdowało się w opakowaniu. EDC Poterek Sp. Jawna zastrzega sobie prawo do odstąpienia od naprawy w przypadku braku jakiegokolwiek części wyposażenia.
6. EDC Poterek Sp. Jawna pokrywa koszty dostarczenia reklamowanego towaru do miejsca wskazanego w gwarancji.
7. EDC Poterek Sp. Jawna zobowiązuje się ustosunkować do reklamacji w ciągu 14 dni kalendarzowych od jej zgłoszenia w punkcie sprzedaży. EDC Poterek Sp. Jawna zobowiązuje się do naprawy wadliwego produktu w możliwie jak najkrótszym terminie. W przypadku konieczności sprowadzenia z zagranicy części niezbędnych do naprawy termin ten może ulec wydłużeniu.
8. Jeżeli w wykonaniu swoich obowiązków EDC Poterek Sp. Jawna dostarczyła uprawnionemu z gwarancji zamiast rzeczy wadliwej rzecz wolną od wad albo dokonała istotnych napraw rzeczy objętej gwarancją, termin gwarancji biegnie na nowo od chwili dostarczenia rzeczy wolnej od wad lub zwrócenia rzeczy naprawionej. Jeżeli EDC Poterek Sp. Jawna wymienił część rzeczy, przepis powyższy stosuje się odpowiednio do części wymienionej. W innych wypadkach termin gwarancji ulega przedłużeniu o czas, w ciągu którego wskutek wady rzeczy objętej gwarancją uprawniony z gwarancji nie mógł z niej korzystać.
9. W przypadku konieczności wymiany produktu na nowy, EDC Poterek Sp. Jawna zastrzega sobie prawo wymiany na nowszy model o podobnych cechach użytkowych, jeśli został on wprowadzony do sprzedaży i zastąpił model poprzedni produktu.
10. W przypadku zgłaszania roszczeń uważa się, że nabywca wyraził zgodę, że naprawa i wymiana (w zależności od dostępności produktu), zależnie od tego co określi serwis, jest jedynym i wyłącznym środkiem dochodzenia praw gwarancyjnych wobec EDC Poterek Sp. Jawna.
11. Gwarancja obowiązuje na terenie Polski.

WYŁĄCZENIA:

Gwarancja nie obejmuje:

1. Produktów nie wyprodukowanych przez EDC Poterek Sp. Jawna;
2. Produktów, które zostały uszkodzone lub posiadały wady w wyniku:
 - używania w sposób inny niż z ich normalne przeznaczenie
 - modyfikacji lub ingerencji w wewnętrzną strukturę urządzenia
 - serwisowania w nie autoryzowanych punktach serwisowych, lub w serwisie innym niż serwis EDC Poterek Sp. Jawna
 - niewłaściwego przechowywania, transportu lub pakowania
 - niewłaściwej instalacji produktów lub oprogramowania
 - uszkodzeń mechanicznych, fizycznych, chemicznych, itp.
3. EDC Poterek Sp. Jawna nie ponosi odpowiedzialności za powstałe szkody dotyczące utraty biznesu, danych, zych- sków lub szkód wynikłych z używania produktów EDC Poterek Sp. Jawna we współpracy z innymi urządzeniami.
4. Produktów z zerwanymi plombami, nalepkami oraz produktów w wysokim stopniu zużytych.

Wszystkie produkty firmy EDC Poterek Sp. Jawna są objęte 2 letnią gwarancją producenta w przypadku zakupu produktu przez konsumenta (konsument to osoba, która nabywa rzecz ruchomą w celu niezwiązanym z działalnością zawodową lub gospodarczą). W przypadku zakupu produktu na firmę (w celu związanym z działalnością zawodową lub gospodarczą) gwarancja wynosi 1 rok od daty zakupu. Gwarancja na sprzedany towar nie wyklucza, nie ogranicza ani też nie zawiesza uprawnień Kupującego wynikających z niezgodności towaru z umową, szczególnie uregulowanych w ustawie z 27.07.2002r. o szczególnych warunkach sprzedaży konsumenckiej oraz o zmianie Kodeksu cywilnego (Dz.U. Nr 141, poz.1176 ze zm.). Produkty Esperanza posiadają wszelkie niezbędne certyfikaty bezpieczeństwa wymagane na terenie EU.



Zgodnie z Dyrektywą 2012/19/EU, wyrzucanie urządzeń elektrycznych i elektronicznych razem z odpadami gospodarstwa domowego jest zabronione. Ich części składowe podlegają recyklingowi lub należy je wyrzucać osobno. W przeciwnym wypadku mogą powodować uwalnianie substancji szkodliwych i niebezpiecznych stanowiących zagrożenie dla środowiska i zdrowia ludzi. Prawo zobowiązuje każdego konsumenta do nieodpłatnego zwracania zużytych i niepotrzebnych urządzeń elektrycznych i elektronicznych do producentów, pośredników sprzedaży lub do punktów zajmujących się utylizacją tego typu odpadów. Szczegółowe warunki regulują przepisy danego kraju. Powyższy symbol umieszczony na produkcie, w instrukcji użytkownika lub na opakowaniu nawiązuje do tego właśnie wymogu. Dzięki właściwej segregacji oraz stosowaniu się do przepisów dotyczących utylizacji odpadów, każdy użytkownik przyczynia się w znaczący sposób do ochrony środowiska.

GARANTIE

1. Garantie wird erteilt von der Firma EDC Poterek Sp. Jawna mit Sitz in: ul.Poznańska 129/133, 05-850 Ozarów Mazowiecki / POLEN, Tel. Servis: 022-7213571 Hausruf 10 – nachfolgend Esperanza genannt.
2. Dem Erwerber werden mit der vorliegenden Garantie Rechte und Berechtigungen der Esperanza gegenüber zuerkannt. Diese Garantie ist genau zu lesen, denn bei der Geltendmachung von Garantieansprüchen wird angenommen, dass der Verbraucher sich mit den Garantiebedingungen vertraut gemacht und diese akzeptiert hatte.
3. Esperanza versichert, dass jedes Produkt, inklusive der in der Verpackung enthaltenen Ausstattung, ist frei von Material- und Fabrikationsfehlern, vorausgesetzt es wird normal bestimmungsgemäß verwendet.
4. Tritt eine Beschädigung (Defekt) während der Garantiezeit auf, wird Esperanza nach eigenem Ermessen das gegebene Produkt reparieren oder gegen ein neues umtauschen, unter Anwendung von neuen oder fabrikmäßig erneuten Teile. Im Fall der Anwendung von fabrikmäßig erneuten Teile gewährleistet Esperanza, dass die Eigenschaften dieser Teile den neuen Produkten entsprechen werden.
5. Defektes Produkt **sollte** mit Empfang, Handelsrechnung oder einem anderen Kaufnachweis an den Ort des Kaufs zusammen zurückgegeben werden. Es **sollte** alles Zubehör in Originalverpackung befestigt ist. Esperanza hat Recht auf Garantie abzulehnen, wenn nicht **alle** Zubehör wird uns fehlen.
6. EDC Poterek Sp. Jawna deckt die Kosten für die Lieferung der beanstandeten Ware an den in der Garantie angegebenen Ort.
7. Esperanza ist verpflichtet, auf die Beschwerde innerhalb von 14 Kalendertagen nach der Mitteilung in der Verkaufsstelle zu reagieren. Esperanza wird das mangelhafte Produkt in kürzester Zeit zu reparieren. Wenn müssen aus dem Ausland importieren von Teilen, die notwendig sind, um die Reparatur dieses Mal kann verlängert werden.
8. Wenn EDC Poterek Sp. Jawna bei der Erfüllung seiner Aufgaben gewährte der berechtigten Person eine Garantie anstelle eines mangelfreien Gegenstandes oder führte wesentliche Reparaturen des von der Garantie abgedeckten Gegenstandes durch. Die Garantiefrist beginnt erneut mit dem Zeitpunkt der Lieferung des mangelfreien Gegenstandes oder der Rücksendung des reparierten Gegenstandes. Wenn EDC Poterek Sp. Jawna hat einen Teil der Dinge erwähnt, die vorstehende Bestimmung gilt entsprechend für den genannten Teil. In anderen Fällen verlängert sich die Gewährleistungsfrist um den Zeitraum, in dem der Gewährleistungsinhaber sie aufgrund eines Mangels an dem von der Garantie abgedeckten Gegenstand nicht nutzen konnte.
9. Muss ein Produkt gegen ein neues umgetauscht werden, hat Esperanza das Recht, dem Kunden ein neues Modell von ähnlichen Gebrauchseigenschaften zu geben, wenn es sich im Verkauf befindet und das alte Modell ersetzt hat.
10. Im Fall der Erhebung von Garantieansprüchen wird vorausgesetzt, dass der Erwerber seine Zustimmung geäußert hat, und dass die Reparatur und der Umtausch (je nach Verfügbarkeit des Produkts), je nach Entscheidung der Serviceabteilung, das einzige und das ausschließliche Mittel sind, Garantierechte gegenüber EDC Poterek Sp. Jawna geltend zu machen.
11. Die Garantie gilt in Polen.

GARANTIEAUSSCHLUSS:

Von der Garantie werden folgende Produkte nicht umfasst:

1. Produkte, die nicht von EDC Poterek Sp. Jawna hergestellt wurden
2. Produkte, die beschädigt wurden oder Fehler hatten infolge:
 - der Verwendung auf eine andere Art und Weise als ihre normale Bestimmung
 - der Modifikationen oder Ingerenzen in die innere Struktur des Gerätes
 - der Wartung bei nicht autorisierten Servicestellen oder bei einem anderen Service als der Service der Esperanza
 - der unangemessenen Aufbewahrung, des Transports oder des Packens
 - der falschen Installierung der Produkte oder der Software
 - der mechanischen, physischen, chemischen Beschädigungen, u.ä.
3. Esperanza übernimmt keine Haftung für entstandene Schäden betreffend Geschäftsverlust, Verlust von Daten, Gewinnen oder für solche Schäden, die aus der Anwendung von Esperanza - Produkten in der Zusammenarbeit mit anderen Geräten resultieren.
4. Produkte mit zerstörten / beschädigten Siegeln, Aufklebern und Produkte, die hochgradig abgenutzt sind.

Auf alle EDC Poterek Sp. Jawna – Produkte wird eine Herstellergarantie von 2 Jahren erteilt.

Alle Produkte besitzen notwendige Sicherheitsbescheinigungen.



Gemäß der Richtlinie 2012/19/EU ist die Entsorgung von Elektro- und Elektronik-Altgeräten im Hausmüll untersagt. Die Bauteile unterliegen dem Recycling und sollen getrennt entsorgt werden. Andernfalls können gefährliche und gesundheitsschädliche Stoffe freigesetzt werden, die eine Gefahr für die Umwelt und die menschliche Gesundheit darstellen. Das Gesetz verpflichtet jeden Verbraucher, unnötige oder gebrauchte Elektro- und Elektronikgeräte an die Hersteller, Handelsvertreter oder Abfallbehandlungsanlagen zurückzugeben. Die genauen Bedingungen werden durch die Vorschriften des jeweiligen Landes reguliert. Dieses Symbol auf Produkten oder deren Anleitung weist auf die Entsorgung hin. Dank der richtigen Mülltrennung sowie der Einhaltung von Vorschriften über das Recycling trägt jeder Verbraucher somit zum Umweltschutz bei.

ZÁRUKA

1. Záruku poskytuje společnost EDC Poterek Sp. Jawna. se sídlem: ul. Poznańska 129/133, 05-850 Ożarów Mazowiecki, Polsko, tel. servis: 004822-7213571 linka 10 – dále jen Esperanza.
2. Tato záruka upřesňuje práva a povinnosti kupujícího vůči firmě Esperanza. Přečtěte pečlivě tento záruční list, protože v případě nároků vůči firmě Esperanza bude považováno, že se uživatel seznámil se záručními podmínkami a s nimi souhlasil.
3. Esperanza zaručuje, že každý výrobek, včetně příslušenství zahrnutého v balení, nemá žádné materiálové a výrobní vady, za podmínky jeho běžného používání v souladu s určením.
4. V případě zjištění poškození v záručním období, Esperanza dle vlastního výběru opraví nebo vymění výrobek za nový, s použitím nových nebo výrobcem opravených součástí. V případě použití výrobcem obnovených součástí, Esperanza zaručuje, že budou se vyznačovat stejnými vlastnostmi jak nové výrobky.
5. Vadný výrobek musí být vrácen společně s potvrzením o přijetí, obchodní fakturou nebo jiným dokladu o koupi na místě prodeje. To by mělo zahrnovat veškeré příslušenství připojené v originálním balení. Esperanza má právo odmítnout záruku, pokud bude chybět nějaké příslušenství.
6. EDC Poterek Sp. platba zahrnuje náklady na doručení reklamovaného zboží na místo uvedené v záruce.
7. Esperanza je odhodlána reagovat na reklamaci do 14 kalendářních dnů ode dne jeho oznámení v místě prodeje. Esperanza opraví vadný výrobek v nejkratším možném čase. Pokud bude muset dovážet ze zahraničí, z částí, které jsou nutné k opravě, může být tato lhůta prodloužena.
8. Pokud při plnění svých povinností EDC Poterek Sp. Jawna poskytla oprávněné osobě záruku namísto vadného předmětu bez vad nebo provedla významné opravy na předmětu, na který se záruka vztahuje, záruční doba začíná znovu od okamžiku doručení věci bez vad nebo vrácení opraveného předmětu. Pokud EDC Poterek Sp. Jawna zmínil část věci, výše uvedené ustanovení se použije odpovídající způsobem pro uvedenou část. V ostatních případech se záruční doba prodlužuje o dobu, během níž ji nemohl držitel záruky v důsledku vady předmětu, na který se záruka vztahuje, použít.
9. V případě nutnosti výměny výrobku za nový, Esperanza si vyhrazuje právo na výměnu za novější model s podobnými vlastnostmi, pokud byla zahájena jeho prodej a nahradil předchozí model.
10. V případě nároku na náhradu, je považováno, že kupující souhlasil s tím, že oprava a výměna (v závislosti na dostupnosti výrobku), dle rozhodnutí servisu, je jediným a výhradním prostředkem uplatnění nároku na záruku vůči firmě EDC Poterek Sp. Jawna
11. Záruka platí v Polsku.

VYLOUČENÍ:

Záruka se nevztahuje na:

1. Výrobky, které nebyly vyrobeny firmou EDC Poterek Sp. Jawna
2. Výrobky, které byly poškozeny nebo měly závady následkem:
 - používání v nesouladu s jejich běžným určením
 - úpravy nebo zásahu do vnitřní struktury zařízení
 - oprav v neautorizovaných servisních střediscích nebo v servisu jiném než servis firmy Esperanza
 - nesprávného skladování, dopravy nebo balení
 - nesprávné instalace výrobků nebo softwaru
 - mechanických, fyzických, chemických, apod. poškození
3. Esperanza nenese zodpovědnost za vzniklá poškození, týkající se ztráty obchodu, dat, zisků nebo škod vzniklých používáním výrobků EDC Poterek Sp. Jawna ve spolupráci s jinými zařízeními.
4. Výrobky s porušenými plombami, nálepkami a podstatně opotřebované výrobky. Na všechny výrobky Esperanza se vztahuje dvouletá záruka výrobce a nezbytné bezpečnostní certifikáty.

Na všechny výrobky EDC Poterek Sp. Jawna se vztahuje dvouletá záruka výrobce a všechny jsou vybaveny nezbytnými certifikáty.



V souladu s Nařízením 2012/19/EU je likvidace elektrospotřebičů a elektronická spolu s komunálním odpadem z domácnosti zakázána. Jejich součásti se recyklují nebo je třeba je likvidovat samostatně. V opačném případě mohou způsobit uvolňování do ovzduší škodlivých a nebezpečných látek do životního prostředí a lidské zdraví. Právní předpisy zavazují každého spotřebitele k bezplatnému vrácení opotřebovaných a nadbytečných elektrospotřebičů jejich výrobcům, prodejcům nebo na místech zabývajících se likvidací odpadu tohoto druhu. Podrobné podmínky určují předpisy platné v konkrétní zemi. Tento symbol uvedený na výrobku, v návodu na používání nebo na obalu navazuje na tento požadavek. Díky správnému třídění a dodržování předpisů týkajících se likvidace odpadů přispívá každý uživatel tímto významným způsobem k ochraně životního prostředí.

ГАРАНТИЯ

1. Гарантия предоставлена фирмой простое товарищество EDC Poterek Sp. J., юридический адрес: ул. Познаньска 129/133, 05-850 Ожарув Мазовецки, тел. службы сервиса: 022-7213571 добав. 10, называемой далее Esperanza.
2. Настоящая гарантия предоставляет покупателю права и полномочия в отношении Esperanza. Настоящую гарантию следует внимательно прочитать, поскольку в случае предъявления претензий к Esperanza будет считаться, что пользователь ознакомился и принял условия гарантии.
3. Esperanza гарантирует, что во всех изделиях, включая комплектующие, содержащиеся в упаковке, отсутствуют дефекты материала и производственные дефекты при условии их нормальной эксплуатации в соответствии с назначением.
4. В случае появления повреждений в течение гарантийного срока Esperanza по своему усмотрению либо произведёт ремонт изделия, либо заменит его на новое, используя новые или обновленные в заводских условиях запасные части. В случае использования частей, обновленных в заводских условиях, Esperanza гарантирует, что их характеристики будут аналогичны новым изделиям.
5. Бракованные изделия должны быть возвращены вместе с получением, коммерческий счет-фактуру или любой другой документ, подтверждающий покупку к месту покупки. Он должен включать все аксессуары, прикрепленные в оригинальной упаковке. Esperanza имеет право отклонить гарантии, если любые аксессуары будут не хватать.
6. EDC Poterek Sp. *platba zahrnuje náklady na doručení reklamovaného zboží na miesto uvedené v záruce.*
7. Esperanza стремится реагировать на жалобы в течение 14 календарных дней с момента его уведомления в точке продажи. Esperanza будет отремонтировать неисправное изделие в кратчайшие сроки. Если будет необходимо импортировать из-за рубежа любых частей, которые необходимы для ремонта на этот раз может быть продлен.
8. Если при исполнении своих обязанностей EDC Poterek Sp. Jawna предоставила уполномоченному лицу гарантию вместо дефектного изделия без дефектов или произвела значительный ремонт изделия, на которое распространяется гарантия, гарантийный период начинается заново с момента поставки изделия без дефектов или возврата отремонтированного изделия. Если EDC Poterek Sp. Jawna упомянул часть вещей, вышеуказанное положение должно применяться соответственно к упомянутой части. В других случаях гарантийный срок продлевается на время, в течение которого в результате дефекта в предмете, на который распространяется гарантия, владелец гарантии не может его использовать.
9. В случае необходимости замены товара на новый, Esperanza оставляет за собой право замены на более новую модель с подобными эксплуатационными параметрами, если она была введена в продажу вместо предшествующей модели товара.
10. В случае заявления претензий считается, что покупатель выразил согласие с тем, что ремонт и замена (в зависимости от наличия товара), в зависимости от решения службы сервиса, является единственной и исключительной формой истребования гарантийных прав в отношении EDC Poterek Sp. Jawna
11. Гарантия действует в Польше.

ИСКЛЮЧЕНИЯ:
Гарантия не распространяется на:

1. Изделия, производителем которых является не EDC Poterek Sp. Jawna
2. Изделия, которые были повреждены или имели дефекты в результате:
 - использования не по прямому назначению
 - модификации или вмешательства во внутреннюю конструкцию устройства
 - сервисного обслуживания в неавторизованных сервисных пунктах, либо иной сервисной службе, чем EDC Poterek Sp. Jawna
 - неправильного хранения, перевозки или упаковки
 - неправильной установки предметов или программного обеспечения
 - механических, физических, химических, и т.п. повреждений
3. Esperanza не несёт ответственности за ущерб в результате упущенного бизнеса и дохода, потерянных данных, или ущерба вследствие использования изделий Esperanza в работе с другими устройствами.
4. Изделия с сорванными пломбами, наклейками, а также сильно изношенные изделия.

На все товары EDC Poterek Sp. Jawna распространяется 2-летняя гарантия производителя, и имеются все необходимые сертификаты безопасности.



В соответствии с Директивой 2012/19/EU, выбрасывать электрическое и электронное оборудование вместе с бытовыми отходами запрещено. Их составные части подлежат повторной переработке, либо их следует выбрасывать отдельно. В противном случае могут привести к выделению вредных и опасных веществ, угрожающих окружающей среде и здоровью человека. Закон обязывает каждого потребителя безвозмездно возвращать использованное и ненужное электрическое и электронное оборудование производителям, торговым посредникам или в пункты, занимающиеся утилизацией данного типа производителям, торговым посредникам или в пункты, занимающиеся утилизацией данного типа размещенный на изделии, в инструкции пользователя или на упаковке обязывает соблюдать именно это требование. Благодаря правильной сортировке, а также соблюдению предписаний, относящихся к утилизации отходов, каждый потребитель в значительной мере приобщается к охране окружающей среды.

GARANZIA

1. La garanzia viene concessa dalla Esperanza sp.j. Poterek con sede: via Poznańska 129/133, 05-850 Varsavia, Tel. assistenza tecnica: 022-7213571 int. 10 – detta di seguito la Esperanza.
2. La presente garanzia attribuisce all'acquirente i diritti e le facoltà da esercitare nei confronti della Esperanza. La garanzia in oggetto deve essere letta con attenzione, in quanto nel caso delle pretese avanzate nei confronti della Esperanza verrà inteso che l'utente ha preso conoscenza delle condizioni della garanzia e le ha accettate.
3. La Esperanza garantisce che ogni prodotto, compreso l'equipaggiamento presente nella confezione, è libero da difetti di materiale e da difetti concernenti l'esecuzione, a condizione dell'utilizzo normale conforme alla destinazione.
4. Nel caso del verificarsi del danneggiamento nel corso del periodo di garanzia la Esperanza, a sua libera discrezione, procederà a riparare ovvero a sostituire il prodotto con il prodotto nuovo, utilizzando le parti nuove ovvero rinnovate in fabbrica. Nel caso dell'utilizzo delle parti rinnovate in fabbrica la Esperanza garantisce che essi possederanno le proprietà identiche ai nuovi prodotti.
5. Il prodotto difettoso dovrà essere restituito insieme con avviso di ricevimento, fattura commerciale o qualsiasi altra prova di acquisto al luogo di acquisto. Esso dovrebbe includere tutti gli accessori collegati in imballaggio originale. Esperanza ha diritto di rifiutare la garanzia se mancheranno gli accessori.
6. Esperanza è impegnata a rispondere al reclamo entro 14 giorni di calendario dalla notifica nel punto di vendita. Esperanza riparerà il prodotto difettoso nel più breve tempo possibile. Se sarà necessario importare dall'estero di tutte le parti necessarie per riparare questo periodo può essere prorogato.
7. Nel caso in cui si renda necessario sostituire il prodotto con il nuovo prodotto, la Esperanza si riserva il diritto a sostituirlo con il modello più moderno, dalle caratteristiche simili, se è stato introdotto in commercio ed ha sostituito il modello precedente del prodotto.
8. Nel caso della presentazione delle pretese viene inteso che l'acquirente ha espresso il consenso affinché la riparazione e la sostituzione (a seconda dell'accessibilità del prodotto), in funzione di quanto definito dagli addetti all'assistenza tecnica, costituisca il mezzo unico ed esclusivo per la rivendicazione dei diritti di garanzia nei confronti della Esperanza.

ESCLUSIONI:

La Garanzia non contempla:

1. I prodotti non fabbricati dalla Esperanza.
2. I prodotti che sono stati danneggiati ovvero possedevano i difetti in seguito a:
 - l'utilizzo nel modo diverso dalla loro destinazione normale,
 - la modifica o l'intervento nella struttura interna dell'impianto,
 - la loro riparazione nei punti di assistenza tecnica non autorizzati ovvero dall'assistenza tecnica diversa dall'assistenza tecnica della Esperanza,
 - la custodia, il trasporto o l'imballaggio non adeguati,
 - l'installazione non corretta dei prodotti o del software,
 - i danneggiamenti meccanici, fisici, chimici, ecc.
3. La Esperanza non risponde per i danni sorti, concernenti la perdita del business, dei dati, degli utili ovvero per i danni risultanti dall'utilizzo dei prodotti Esperanza in collaborazione con altri impianti.
4. I prodotti con i sigilli, adesivi rotti ed i prodotti in gran misura consumati.

Tutti i prodotti Esperanza sono soggetti alla garanzia del produttore della durata di 2 anni e posseggono i certificati di sicurezza indispensabili.



Il simbolo del cestino sulla confezione significa che il prodotto in questione non può essere buttato via insieme ai rifiuti domestici. L'eliminazione non corretta di questo tipo di rifiuti può avere impatto negativo sull'ambiente e sulla salute di altre persone. Il prodotto va consegnato in un apposito punto di raccolta dell'attrezzatura elettrica ed elettronica, al fine di procedere al suo riciclaggio. Per ottenere maggiori informazioni sui punti in cui può essere consegnata l'attrezzatura usata, si chiede di contattare il venditore, l'ufficio locale del comune, l'azienda di smaltimento rifiuti ovvero l'azienda dedicata all'eliminazione di rifiuti domestici.

ГАРАНТІЯ

1. Ця гарантія видана спільним підприємством EDC Poterek Sp. J., зареєстрованим за адресою: вул. Познанська, 129/133, 05-850, м. Ожарув-Мазовецький, телефон: (+48) 022-7213571, внутр. 10 (далі — Esperanza).
2. Ця гарантія надає вам конкретні права та засоби правового захисту проти дій компанії Esperanza. Просимо вас уважно ознайомитися із цим документом. Висування будь-яких претензій у межах цієї гарантії буде передбачати, що ви зрозуміли та прийняли її умови.
3. Компанія EDC Poterek Sp. Jawna гарантує, що будь-який її виріб разом із супутніми аксесуарами не матиме жодних дефектів матеріалів та виробничих дефектів за нормальних умов експлуатації у відповідності з призначенням.
4. Якщо ви висунете претензію, що передбачена умовами цієї гарантії, компанія Esperanza, на власний вибір, відремонтує або замінить будь-яку дефектну продукцію новою, використовуючи нові або відновлені заводом-виробником компоненти. У разі використання відновлених деталей їхні характеристики відповідатимуть параметрам нових виробів.
5. Дефектний товар потрібно повертати виробнику разом зі збереженою квитанцією, комерційним рахунком-фактурою або будь-яким іншим доказом факту його придбання. До нього мають бути додані всі аксесуари, що постачаються в оригінальній упаковці. Компанія Esperanza має право відмовити в наданні гарантійних послуг за відсутності будь-яких аксесуарів.
6. EDC Poterek Sp. Jawna покриває витрати на доставку товару до місця, зазначеного в гарантії.
7. Esperanza зобов'язується відповісти на скаргу впродовж 14 днів із моменту її надходження до пункту продажу. Компанія відремонтує дефектний товар у максимально короткий термін. Якщо потрібно буде імпортувати якісь деталі, необхідні для ремонту, з-за кордону, цей термін може бути подовжений.
8. Якщо під час виконання своїх обов'язків EDC Poterek Sp. Jawna надала правомочній особі замість несправного товару, позбавлений від дефектів товар або зробила значний ремонт товару, на який поширюється гарантія, гарантійний строк починається знову з моменту доставки товару без дефектів або повернення відремонтованого товару. Якщо EDC Poterek Sp. Jawna замінила частину речей, вищезазначене положення відповідно застосовується до зазначеної частини. В інших випадках гарантійний термін подовжується на час, протягом якого, внаслідок дефекту товару, на який поширюється гарантія, власник гарантії не міг ним користуватися.
9. Виконуючи заміну дефектного товару новим виробом, компанія Esperanza має право замінити його на новішу модель з аналогічними технічними параметрами (якщо впродовж гарантійного періоду вже відбулася заміна старої моделі на нову).
10. Якщо ви висуваєте претензію, що передбачена умовами цієї гарантії, це означатиме, що ви погоджуєтеся на те, що ремонт і (за необхідності) заміна товару, залежно від обставин, у межах надання гарантійних послуг, описаних у цьому документі, є єдиним і винятковим засобом усунення несправностей компанією Esperanza. Гарантія дійсна в Польщі.

ВИНЯТКИ:**Гарантія не поширюється на:**

1. Товар, виробником яких не є компанія EDC Poterek Sp. Jawna.
2. Товар, що був пошкоджений або визнаний дефектним унаслідок:
 - використання не за призначенням;
 - здійснення модифікацій або втручань у внутрішню конструкцію виробу;
 - вхідного обслуговування або ремонту, виконаного будь-яким іншим постачальником послуг, окрім компанії EDC Poterek Sp. Jawna;
 - неналежного зберігання, транспортування або пакування;
 - неправильного встановлення виробу або програмного забезпечення;
 - механічних, фізичних, хімічних або інших типів пошкоджень.
3. Компанія EDC Poterek Sp. Jawna за жодних обставин не несе відповідальності за будь-які збитки, втрату клієнтур, прибутків, даних або за шкоду, завдану внаслідок використання продукції EDC Poterek Sp. Jawna разом з іншими пристроями.
4. Компанія не приймає продукти з видаленою гарантійною та іншими видами етикеток, а також вироби, що експлуатувалися в неналежний спосіб або мають ознаки такого використання. Гарантійний термін становить 12 місяців з дня продажу товару кінцевому споживачу. Гарантійне обслуговування забезпечується авторизованими від виробника сервісними центрами та відбувається за наявності правильно заповненого гарантійного талону та розрахункового документу встановленої форми. Більш детальна інформація наведена в гарантійному талоні. Продукти компанії EDC Poterek Sp. Jawna мають всі необхідні сертифікати безпеки, що вимагаються на території ЄС.



Символи, що вказують на необхідність роздільного збирання використаного електронного обладнання в європейських країнах. Цей символ, розміщений на упаковці, вказує на те, що цей продукт не можна викидати разом з іншими побутовими відходами. Такі вироби потрібно збирати окремо. Неналежна утилізація може завдати шкоди довкіллю та негативно вплинути на здоров'я людей. Цей продукт необхідно передати спеціалізованій компанії, що збирає відходи електронного та електричного обладнання для повторного використання. Для отримання додаткової інформації про систему повторного використання та збирання відходів у вашому регіоні зверніться до місцевого спеціалізованого підприємства або відповідального державного органу.

GARANTÍA

1. La garantía es prestada por la empresa Esperanza sp.j. Poterek con domicilio en la dirección: ul.Poznańska 129/133, 05-850 Ożarów Mazowiecki, Tel. servicio: 022-7213571 ext.10 – en adelante Esperanza.
2. La presente garantía le otorga al comprador los derechos y permisos ante Esperanza. La garantía debe leerse con atención, porque en caso de reclamaciones ante Esperanza se supone que el usuario conoció las condiciones de garantía y las aceptó.
3. Esperanza asegura que cada producto, junto con los accesorios incluidos en el embalaje, es libre de defectos de materiales y de los defectos relacionados con la realización a condición de su normal uso conforme con el destino.
4. En caso de que aparezcan daños en el periodo de garantía, Esperanza a base de su propia selección reparará o cambiará el producto con uno nuevo, con el uso de unas partes nuevas de fábrica o partes renovadas. En caso del uso de las partes renovadas en la fábrica, Esperanza garantiza que tendrán las mismas propiedades como los productos nuevos.
5. El producto defectuoso debe ser devuelto junto con el recibo, factura comercial o cualquier otra prueba de compra al lugar de compra. Debe incluir todos los accesorios conectados en su embalaje original. Esperanza tiene derecho a rechazar la garantía si se perderán todos los accesorios.
6. Esperanza se ha comprometido a responder a la queja dentro de los 14 días naturales siguientes a su notificación en el punto de venta. Esperanza se compromete a reparar el producto defectuoso en el menor tiempo posible. Si se necesita importar desde el extranjero de las piezas necesarias para reparar este plazo podrá ser prorrogado.
7. En caso cuando sea necesario cambiar de producto con uno nuevo, Esperanza se reserva el derecho de cambiar el producto con un modelo con rasgos parecidos de uso, cuando fuese introducido en la venta y haya sucedido el producto anterior.
8. En caso de reclamaciones se considera que el comprador aceptó que el cambio y la reparación (dependiendo de la disponibilidad de producto), dependiendo de lo que determine el servicio, será la única y exclusiva forma de reclamar los derechos de garantía antes Esperanza.

EXCLUSIONES:

La garantía no incluye:

1. Productos no fabricados por Esperanza
2. Productos que no fueron dañados o que tuvieron defectos a consecuencia de:
 - uso de forma diferente que un uso normal
 - modificación o intervención en la estructura interior del dispositivo
 - reparaciones en puntos no autorizados o bien en el punto que no sea de Esperanza
 - almacenamiento, transporte o embalaje no adecuado
 - no adecuada instalación de productos o de software
 - daños mecánicos, físicos, químicos, etc
3. Esperanza no se responsabiliza de los daños relacionados con la pérdida de comercio, datos, ganancias o pérdidas que resulten del uso de los productos de Esperanza en cooperación con otros dispositivos.
4. Productos con precintos o pegatinas rotos y productos gastados en alto grado.

Todos los productos de Esperanza tienen 2 años de garantía del fabricante y tienen las necesarias certificaciones de seguridad.



El símbolo del cesto en el embalaje significa que este producto no debe tirarse junto con los desechos del hogar. La eliminación de este tipo de desechos de forma no apropiada podrá tener influencia negativa en el medio ambiente y en la salud de las demás personas. El producto debe entregarse a un punto especial de recogida de equipo eléctrico y electrónico con el fin de reciclarlo. Para más información sobre los puntos a los cuales debe entregarse el equipo gastado, por favor, contáctense con el vendedor, ayuntamiento local, instalación de recuperación de desechos que se ocupan del transporte de desechos del hogar.

GARANTIE

1. La garantie est accordée par la société en nom collectif Esperanza sp.j.Poterek, dont le siège social se trouve à : ul. Poznańska 129/133, 05-850 Ożarów Mazowiecki, tél. de service 022-7213571, numéro interne 10 – dénommée ci-après Esperanza.
2. En vertu de la présente garantie qu'il faut lire attentivement, le client acquiert les droits et les pouvoirs à l'égard d'Esperanza. En cas de plaintes à l'envers d'Esperanza l'utilisateur déclare avoir pris connaissance des conditions de garantie et les avoir acceptées.
3. Esperanza assure que tout produit, y compris son équipement dans l'emballage, est sans défaut au niveau du matériel et de la fabrication, à condition de son utilisation normale, conforme à la destination prévue.
4. En cas d'une panne produite pendant la période de garantie, Esperanza, à son choix, réparera le produit ou le remplacera par nouveau, avec des pièces nouvelles ou remises à neuf en fabrique. Esperanza garantit que les pièces remises à neuf en fabrique auront les mêmes caractéristiques que des produits flambant neufs.
5. Le produit défectueux doit être retourné avec le reçu, la facture commerciale ou tout autre preuve d'achat au lieu d'achat. Il devrait inclure tous les accessoires attachés dans emballage d'origine. Esperanza a le droit de rejeter la garantie si les accessoires ne seront pas atteints.
6. Esperanza s'est engagé à répondre à la plainte dans les 14 jours calendaires à compter de sa notification dans le point de vente. Esperanza réparera le produit défectueux dans les plus brefs délais. Si sera nécessaire d'importer de l'étranger de toutes les pièces nécessaires à la réparation de ce délai peut être prolongé.
7. Si le produit doit être remplacé par un produit nouveau, Esperanza se réserve le droit de choisir un modèle plus récent, ayant des caractéristiques utilitaires similaires, s'il est déjà commercialisé et a remplacé le modèle dernier.
8. En cas de plaintes, le client exprime son accord à ce que la réparation et le remplacement (étant donné la disponibilité du produit), vu l'opinion de l'atelier de service, soient le seul et l'exclusif moyen pour exercer ses droits de garantie à l'égard d'Esperanza.

EXEMPTIONS :

La garantie ne couvre pas :

1. Les produits autres que fabriqués par Esperanza
2. Les produits rendus endommagés ou défectueux à la suite de :
 - une exploitation autre que prévue dans sa destination normale
 - une modification ou intervention dans la structure interne du produit
 - un service après-vente dans des points de service non autorisés ou dans un point de service autre qu'Esperanza
 - un stockage, transport ou emballage inappropriés
 - une installation de produits ou de logiciel inappropriée
 - des endommagements mécaniques, physiques, chimiques etc.
3. Esperanza décline toute responsabilité quant aux dommages concernant la perte de commerce, de données, de bénéfices ou les dommages liés à l'exploitation de produits de Esperanza en coopération avec d'autres dispositifs.
4. Les produits avec des plombs, étiquettes enlevés ou des produits à usure excessive.

Tous les produits Esperanza sont couverts de 2 ans de garantie et ils ont tous les certificats indispensables.



Le symbole de poubelle barrée mis sur l'emballage signifie qu'il ne faut pas jeter ce produit avec les déchets ménagers. L'élimination inappropriée de ce type de déchets peut avoir une incidence négative sur l'environnement et la santé des gens. Pour le recycler, il faut transmettre ce produit à un point de récupération d'appareils électriques et électroniques. Pour en avoir plus d'informations, il faut contacter un vendeur, un office de ville local, un terrain de décharge ou une entreprise chargée du transport de déchets ménagers.



Producent/ Producător/ Producer/ Výrobce/ Výrobca
Productor/ Gamintojas/ Produtor/ Producteur/ Gyártó
Produttore/ Produzent/ Παραγωγός/ Производитель:
EDC Poterek Sp. J. 05-850 Ożarów Mazowiecki
ul. Poznańska 129/133 www.esperanza.pl
MADE IN P.R.C.

