



EN ■ User Manual

CZ ■ Uživatelská příručka

SK ■ Používateľská príručka

HU ■ Felhasználói kézikönyv

PL ■ Podręcznik użytkownika

HR ■ Korisnički priručnik

SRL ■ Korisničko uputstvo

EL ■ Εγχειρίδιο Χρήστη

PAPER SHREDDER

SKARTOVAČKA PAPIŘU

SKARTOVAČKA PAPIERA

IRATMEGSEMISÍTŐ

NISZCZARKA DOKUMENTÓW

UNIŠTAVAČ PAPIRA

UNIŠTIVAČ PAPIRA (ŠREDER)

ΚΑΤΑΣΤΡΟΦΕΑΣ ΕΓΓΡΑΦΩΝ

OPERATION INSTRUCTION

Attention!	Risk for injury	Risk for injury	Risk for injury	Risk for injury	Danger of electric shock and damage	Attention!	Attention!
							
Read instructions before use!	Read the safety instructions to avoid electric shock and/or serious injuries!	Do not reach into the paper feed with fingers or other body parts.	Pay attention that hair is not entering the paper feed.	Children should be supervised to ensure that they do not play with the appliance.	Protect the appliance against moisture like rain and humidity, keep aerosol products away	Ensure that clothing, ties, hair, jewellery or other small objects are not in close proximity to the paper feed.	Do not insert paperclips
	Sharp edges, do not touch.				This symbol indicates a risk of injury from moving parts. Do not touch any moving parts, such as cutting blade, during operation.		

SAFETY INSTRUCTIONS

Read the operating manual carefully before starting up the shredder!

- Ensure that the voltage and frequency of the power supply correspond to the data on the rating plate!
Incorrect voltage may result in destruction of the unit!
- The socket must be easily accessible
- Do not open the housing lid! This can cause serious injury like electric shock! The inner parts cannot be maintained.
- Repairs are to be effected by qualified after-sales service staff only, or else the warranty of this machine is no longer valid. The safety devices must not be removed or manipulated.

INSTALLATION

1. Put the plug in a power socket
2. This shredder has a built-in safety mechanism that requires the waste bin to be correctly inserted into the shredder. Lining the waste bin with a plastic bag will interfere with this safety precaution and may keep the shredder from functioning.

OPERATION

Remove all staples and paper clips! This will extend the shredders life. Max. capacity = 6 sheets at the same time (80 g/m²)!

1. Set the switch to „AUTO“.
2. The shredder switches on automatically when a sheet of paper is fed into feed aperture. It stops once the sheet has passed through.
3. Do not set the switch to REVERSE (REV) when shredding a Credit Card, otherwise the shredder may be damaged. The shredder cannot shred paper and a Credit Card at the same time and can only shred one Credit Card at once.
4. When shredding small material like Credit Cards or receipts, insert them in the middle of the paper feed opening.

WHAT TO DO WHEN A PAPER JAM OCCURS

- If the shredder fails because of a paper jam, set the switch to REVERSE (REV).
 - Toggle between FORWARD (FWD) and REV if jammed paper is not released by simply setting to REV.
When switching from FWD to REV, always stop momentarily to prevent possible damage to the motor.
- Remove the rejected paper and feed less sheets into the shredder. Never pull paper out of the shredder, this will damage the cutters.
- Should it occur that the shredder does not react to anything then it is very likely that the motor is overheated. Try the previous steps again after 30 to 40 minutes.

CAUTION!

- This shredder is designed for short operation. If it runs for too long or overheats, the shredder switches off automatically and must be cooling down for several minutes before it is ready to resume operation. 2 minutes on, 20 to 30 minutes off.
 - Do not exceed the maximum cutting capacity!
- Keep hands and fingers away from the feed opening. Serious injury may result. Be careful with long hair and with neck-ties, bracelets, and other jewellery.
- Do not expose the shredder to rain or humidity
- Do not operate the machine unsupervised
- Always turn off the shredder by unplugging the machine before moving or cleaning. Cleaning only with a damp cloth!
- Do not use in the vicinity of inflammable liquids or gasses. Do not use in the vicinity of corrosive materials.
- Empty the bin and oil the shredder frequently for smooth, trouble free operation.
- Never allow the shredder to remain in a jammed condition with the power turned on.
- Do not alter the plug!

NOTE:

The shredder is only suitable for shredding paper and Credit Cards (not other materials like labels, cardboard or plastics)! Never shred envelopes, labels or anything with glue or any sticky substance as this will lead to paper jams.

Do not open the housing lid! This can cause serious injury like electric shock! Warranty on the machine will become invalid once a non qualified person intervenes with the machine.

TECHNICAL DATA

Sheet capacity:	6 (A4/80 g/m ²)
Feed width:	220 mm
Shred size:	6 mm
Shreds a document in:	app. 410 pieces
Bin Capacity	10 L
Shred speed:	3,0 m/min
Power:	220-240V, 50 Hz 190 W

INSTRUCTIONS AND INFORMATION REGARDING THE DISPOSAL OF USED PACKAGING MATERIALS

Dispose of used packaging material at a site designated for waste in your municipality.

DISPOSAL OF USED ELECTRICAL AND ELECTRONIC EQUIPMENT



This symbol on products or original documents means that used electric or electronic products must not be added to ordinary municipal waste. For proper disposal, renewal and recycling hand over these products to determined collection points. Or as an alternative in some European Union states or other European countries you may return your products to the local retailer when buying an equivalent new product.

Correct disposal of this product helps save valuable natural resources and prevents damage to the environment caused by improper waste disposal. Ask your local authorities or collection facility for more details.

In accordance with national regulations penalties may be imposed for the incorrect disposal of this type of waste.

For business entities in European Union states

If you want to dispose of electric or electronic appliances, ask your retailer or supplier for the necessary information.

Disposal in other countries outside the European Union

This symbol is valid in the European Union. If you wish to dispose of this product, request the necessary information about the correct disposal method from the local council or from your retailer.



This product meets all the basic requirements of EU directives that apply to it.

Changes in the text, design and technical specifications may change without prior notice and we reserve the right to make these changes.

SENCOR®

EN Warranty conditions

Warranty card is not a part of the device packaging.

This product is warranted for the period of 24 months from the date of purchase to the end-user. Warranty is limited to the following conditions. Warranty is referred only to the customer goods using for common domestic use. The claim for service can be applied either at dealer's shop where the product was bought, or at below mentioned authorized service shops. The end-user is obligated to set up a claim immediately when the defects appeared but only till the end of warranty period. The end user is obligated to cooperate to certify the claiming defects. Only completed and clean (according to hygienic standards) product will be accepted. In case of eligible warranty claim the warranty period will be prolonged by the period from the date of claim application till the date of taking over the product by end-user, or the date the end-user is obligated to take it over. To obtain the service under this warranty, end-user is obligated to certify his claim with duly completed following documents: receipt, certificate of warranty, certificate of installation.

This warranty is void especially if apply as follows:

- Defects which were put on sale.
- Wear-out or damage caused by common use.
- The product was damaged by unprofessional or wrong installation, used in contrary to the applicable instruction manual, used in contrary to legal enactment and common process of use or used for another purpose which has been designed for.
- The product was damaged by uncared-for or insufficient maintenance.
- The product was damaged by dirt, accident of force majeure (natural disaster, fire, and flood).
- Defects on functionality caused by low duality of signal, electromagnetic field interference etc.
- The product was mechanically damaged (e.g. broken button, fall).
- Damage caused by use of unsuitable media, fillings, expendable supplies (batteries) or by unsuitable working conditions (e.g. high temperatures, high humidity, quakes).
- Repair, modification or other failure action to the product by unauthorized person.
- End-user did not prove enough his right to claim (time and place of purchase).
- Data on presented documents differs from data on products.
- Cases when the claiming product cannot be indentified according to the presented documents (e.g. the serial number or the warranty seal has been damaged).





Manufacturer:

FAST ČR, a.s., U Sanitasu 1621, Říčany 251 01, Czech Republic

Visit www.sencor.com for detailed information about authorized service centers.

The original version of the instructions is in the Czech language, other language versions are made by the appropriate translation.

NÁVOD K OBSLUZE

Pozor!	Nebezpečí zranění	Nebezpečí zranění	Nebezpečí zranění
			
Před použitím si přečtěte pokyny!	Přečtěte si bezpečnostní pokyny, aby nedošlo k úrazu elektrickým proudem a/nebo vážnému zranění!	Nestrkejte do podávání papíru prsty ani jiné části těla!	Dávejte pozor, aby se do podávání papíru nedostaly vlasy.

Nebezpečí zranění	Nebezpečí úrazu elektrickým proudem a poškození	Pozor!	Pozor!
			
Děti musí být neustále pod dozorem, aby si s tímto spotřebičem nehrály.	Chraňte spotřebič před vlhkostí, jako například deštěm a vzdušnou vlhkostí; nepoužívejte v jeho blízkosti aerosolové produkty!	Zajistěte, aby se do těsné blízkosti podávání papíru nedostalo oblečení (například kravaty), vlasy, šperky nebo jiné malé předměty.	Ne vkládejte kancelářské sponky!

	Ostré hrany, nedotýkejte se.		Tento symbol označuje riziko poranění pohyblivými částmi. Během provozu se nedotýkejte žádných pohyblivých částí, například rezného kotouče.
--	------------------------------	---	--

BEZPEČNOSTNÍ POKYNY

Před spuštěním skartovačky si pozorně přečtěte návod k obsluze!

- Ujistěte se, že napětí a frekvence zdroje energie odpovídají údajům na typovém štítku! Nesprávné napětí může způsobit zničení přístroje!
- Zásuvka musí zůstat snadno dostupná
- Neotevírejte víko krytu! Mohlo by dojít k úrazu elektrickým proudem a vážnému zranění! Vnitřní díly nejsou určeny k údržbě.
- Opravy musí provádět výhradně kvalifikovaný technik poprodejněho servisu, jinak záruka na zařízení pozbude platnosti. Je zakázáno odstraňovat bezpečnostní prvky nebo jakkoli s nimi manipulovat.

INSTALACE

1. Připojte zástrčku do napájecí zásuvky.
2. Tato skartovačka je vybavena vestavěným bezpečnostním mechanismem zajišťujícím správné vložení koše na odpad do skartovačky. Vložení igelitového sáčku do koše na odpad může tomuto bezpečnostnímu mechanismu vadit a může bránit správné funkci skartovačky.

OVLÁDÁNÍ

Odstraňte všechny skoby a kancelářské sponky! Prodloužíte tím životnost skartovačky. Max. kapacita = 6 listů současně (80 g/m²)!

1. Nastavte přepínač do polohy „AUTO“ (Automaticky).
2. Skartovačka se po vložení listu papíru do podávacího otvoru automaticky zapne. Po průchodu listu se automaticky zastaví.
3. Při skartaci kreditní karty nenastavujte přepínač do polohy REVERSE (REV - Zpětný chod), jinak může dojít k poškození skartovačky. Tato skartovačka nemůže současně skartovat papír a kreditní kartu, a může skartovat pouze jednu kreditní kartu současně.

4. Při skartaci malých materiálů, jako například kreditních karet nebo stvrzenek, je vložte do středu otvoru pro podávání papíru.

CO DĚLAT, KDYŽ DOJDE KE VZPŘÍČENÍ PAPIŘU

1. a. Pokud skartovačka přestane fungovat z důvodu vzpříčení papíru, nastavte přepínač do polohy REVERSE (REV - Zpětný chod).
b. Pokud se vzpříčený papír neuvolní pouhým nastavením do polohy REV (Zpětný chod), přepínejte mezi FORWARD (FWD - Dopředný chod) a REV (Zpětný chod).
Při přepínání z polohy FWD (Dopředný chod) do REV (Zpětný chod) vždy spotřebič na chvíli zastavte, aby nedošlo k poškození motoru.
2. Odstraňte vysunutý papír a příště vložte do skartovačky méně papírů. Nikdy papír ze skartovačky nevytahujte, mohlo by dojít k poškození nožů.
3. Pokud se stane, že skartovačka na nic nereaguje, je velmi pravděpodobné, že došlo k přehřátí motoru. Zkuste předchozí kroky znovu po uplynutí 30 až 40 minut.

UPOZORNĚNÍ!

1. a. Tato skartovačka je určena pro krátkodobý provoz. Pokud skartovačka běží příliš dlouho nebo se přehřívá, automaticky se vypne, a před obnovením provozu pak budete muset několik minut počkat na její ochlazení. 2 minuty zapnuto, 20 až 30 minut vypnuto.
b. Nepřekračujte maximální řeznou kapacitu!
2. Udržujte ruce a prsty v dostatečné vzdálenosti od podávacího otvoru. Mohlo by dojít k vážnému zranění. Buďte opatrní, pokud máte dlouhé vlasy nebo kravatu, náramky či jinou bižuterii.
3. Nevystavujte tuto skartovačku dešti nebo vlhkosti
4. Nenechávejte tento spotřebič během provozu bez dozoru!
5. Před přemístěním nebo čištěním tuto skartovačku vždy vypněte jejím odpojením ze síťové zásuvky. Čištěte ji pouze vlhkým hadříkem!
6. Nepoužívejte ji v blízkosti hořlavých tekutin nebo plynů. Nepoužívejte ji v blízkosti žíravých materiálů.
7. Aby byl zajištěn plynulý a bezproblémový provoz, často vyprazdňujte koš a promazávejte skartovačku.
8. Nikdy nedovolte, aby ve skartovačce zůstal při zapnutém napájení vzpříčený papír.
9. Neupravujte zástrčku!

POZNÁMKA:

Tato skartovačka je vhodná pouze pro skartaci papíru a kreditních karet (nikoli materiálů, jako jsou například etikety, kartón nebo plasty)! Nikdy neskartujte obálky, etikety nebo cokoli jiného s lepidlem nebo jakoukoli lepkavou látkou, protože by to způsobilo vzpříčení papíru.

Neotvírejte víko krytu! Mohlo by dojít k úrazu elektrickým proudem a vážnému zranění! Pokud do tohoto spotřebiče zasáhne nekvalifikovaná osoba, pozbude záruka platnosti.

TECHNICKÉ ÚDAJE

Kapacita listů:	6 (A4/80 g/m ²)
Šířka podávání:	220 mm
Velikost skartace:	6 mm
Skartace dokumentu na:	příbl. 410 ks
Kapacita koše	10 l
Rychlost skartace:	3,0 m/min
Napájení:	220-240V, 50 Hz 190 W

POKYNY A INFORMACE O NAKLÁDÁNÍ S POUŽITÝM OBALEM

Použitý obalový materiál odložte na místo určené obcí k ukládání odpadu.

LIKVIDACE POUŽITÝCH ELEKTRICKÝCH A ELEKTRONICKÝCH ZAŘÍZENÍ



Tento symbol na produktech anebo v průvodních dokumentech znamená, že použité elektrické a elektronické výrobky nesmí být přidány do běžného komunálního odpadu. Ke správné likvidaci, obnově a recyklaci předejte tyto výrobky na určená sběrná místa. Alternativně v některých zemích Evropské unie nebo jiných evropských zemích můžete vrátit své výrobky místnímu prodejci při koupi ekvivalentního nového produktu. Správnou likvidací tohoto produktu pomůžete zachovat cenné přírodní zdroje a napomáháte prevenci potenciálních negativních dopadů na životní prostředí a lidské zdraví, což by mohly být důsledky nesprávné likvidace odpadů. Další podrobnosti si vyžádejte od místního úřadu nebo nejbližšího sběrného místa. Při nesprávné likvidaci tohoto druhu odpadu mohou být v souladu s národními předpisy uděleny pokuty.

Pro podnikatelské jednotky v zemích Evropské unie

Chcete-li likvidovat elektrická a elektronická zařízení, vyžádejte si potřebné informace od svého prodejce nebo dodavatele.

Likvidace v zemích mimo Evropskou unii

Tento symbol je platný v Evropské unii. Chcete-li tento výrobek zlikvidovat, vyžádejte si potřebné informace o správném způsobu likvidace od místních úřadů nebo od svého prodejce.



Tento výrobek splňuje veškeré základní požadavky směrnic EU, které se na něj vztahují.

Změny v textu, designu a technických specifikacích se mohou měnit bez předchozího upozornění a vyhrazujeme si právo na jejich změnu.

SENCOR®

CZ Záruční podmínky

Součástí balení tohoto výrobku není záruční list.

Prodávající poskytuje kupujícímu na výrobek záruku v trvání 24 měsíců od převzetí výrobku kupujícím. Záruka se poskytuje za dále uvedených podmínek. Záruka se vztahuje pouze na nové spotřební zboží prodané spotřebiteli pro běžné domácí použití. Práva z odpovědnosti za vady (reklamaci) může kupující uplatnit buď u prodávajícího, u kterého byl výrobek zakoupen nebo v níže uvedeném autorizovaném servisu. Kupující je povinen reklamaci uplatnit bez zbytečného odkladu, aby nedocházelo ke zhoršení vady, nejpozději však do konce záruční doby. Kupující je povinen poskytnout při reklamaci součinnost nutnou pro ověření existence reklamované vady. Do reklamačního řízení se přijímá pouze kompletní a z důvodů dodržení hygienických předpisů neznečištěný výrobek. V případě oprávněné reklamace se záruční doba prodlužuje o dobu od okamžiku uplatnění reklamace do okamžiku převzetí opraveného výrobku kupujícím nebo okamžiku, kdy je kupující po skončení opravy povinen výrobek převzít. Kupující je povinen prokázat svá práva reklamovat (doklad o zakoupení výrobku, záruční list, doklad o uvedení výrobku do provozu).

Záruka se nevztahuje zejména na:

- vady, na které byla poskytnuta sleva;
- opotřebení a poškození vzniklé běžným užíváním výrobku;
- poškození výrobku v důsledku neodborné či nesprávné instalace, použití výrobku v rozporu s návodem k použití, platnými právními předpisy a obecně známými a obvyklými způsoby používání, v důsledku použití výrobku k jinému účelu, než ke kterému je určen;
- poškození výrobku v důsledku zanedbané nebo nesprávné údržby;
- poškození výrobku způsobené jeho znečištěním, nehodou a zásahem vyšší moci (živelná událost, požár, vniknutí vody);
- vady funkčnosti výrobku způsobené nevhodnou kvalitou signálu, rušivým elektromagnetickým polem apod. mechanické poškození výrobku (např. ulomení knoflíku, pád);
- poškození způsobené použitím nevhodných médií, náplní, spotřebního materiálu (baterie) nebo nevhodnými provozními podmínkami (např. vysoké okolní teploty, vysoká vlhkost prostředí, otřesy);
- poškození, úpravu nebo jiný zásah do výrobku provedený neoprávněnou nebo neautorizovanou osobou (servisem);
- případy, kdy kupující při reklamaci neprokáže oprávněnost svých práv (kdy a kde reklamovaný výrobek zakoupil);
- případy, kdy se údaje v předložených dokladech liší od údajů uvedených na výrobku;
- případy, kdy reklamovaný výrobek nelze ztotožnit s výrobkem uvedeným v dokladech, kterými kupující prokazuje svá práva reklamovat (např. poškození výrobního čísla nebo záruční plomba přístroje, přepisované údaje v dokladech).

Distributor:

FAST ČR, a.s., U Sanitatu 1621, 251 01 Říčany

Servisní středisko:





FAST ČR, a.s., Technická 1701, 251 01 Říčany, tel: 323 204 120




FAST ČR, a.s., areál GLP Park Brno Holubice, Holubice 552, 683 51 Holubice, tel: 531 010 295

Aktuální seznam servisních středisek pro ČR naleznete na www.sencor.cz.

Originální znění návodu je v českém jazyce, další jazykové mutace jsou tvořeny příslušným překladem.

NÁVOD NA OBSLUHU

Pozor!	Nebezpečenstvo zranenia	Nebezpečenstvo zranenia	Nebezpečenstvo zranenia
			
Pred použitím si prečítajte pokyny!	Prečítajte si bezpečnostné pokyny, aby nedošlo k úrazu elektrickým prúdom a/nebo vážnemu zraneniu!	Nestrkajte do podávania papiera prsty ani iné časti tela.	Dávajte pozor, aby sa do podávania papiera nedostali vlasy.

Nebezpečenstvo zranenia	Nebezpečenstvo úrazu elektrickým prúdom a poškodenia	Pozor!	Pozor!
			
Deti musia byť neustále pod dozorom, aby sa s týmto spotrebičom nehrali.	Chráňte spotrebič pred vlhkosťou, ako napríklad dažďom a vzdušnou vlhkosťou, nepoužívajte v jeho blízkosti aerosólové produkty.	Zaistite, aby sa do tesnej blízkosti podávania papiera nedostalo oblečenie (napríklad kravaty), vlasy, šperky alebo iné malé predmety.	Nevkladajte kancelárske sponky!

	Ostré hrany, nedotýkajte sa.		Tento symbol označuje riziko poranenia pohyblivými časťami. Počas prevádzky sa nedotýkajte žiadnych pohyblivých častí, napríklad rezného kotúča.
--	------------------------------	---	--

BEZPEČNOSTNÉ POKYNY

Pred spustením skartovačky si pozorne prečítajte návod na obsluhu!

- Uistite sa, že napätie a frekvencia zdroja energie zodpovedajú údajom na typovom štítku! Nesprávne napätie môže spôsobiť zničenie prístroja!
- Zásuvka musí zostať ľahko prístupná!
- Neotvárajte veko krytu! Mohlo by dôjsť k úrazu elektrickým prúdom a vážnemu zraneniu! Vnútorne diely nie sú určené na údržbu.
- Opravy musí vykonávať výhradne kvalifikovaný technik popredajného servisu, inak záruka na zariadenie stráca platnosť. Je zakázané odstraňovať bezpečnostné prvky alebo akokoľvek s nimi manipulovať.

INŠTALÁCIA

1. Pripojte zástrčku do napájacej zásuvky.
2. Táto skartovačka je vybavená vstavaným bezpečnostným mechanizmom zaisťujúcim správne vloženie koša na odpad do skartovačky. Vloženie igelitového vrečka do koša na odpad môže tomuto bezpečnostnému mechanizmu vadiť a môže brániť správnej funkcii skartovačky.

OVLÁDANIE

Odstráňte všetky skoby a kancelárske sponky! Predĺžite tým životnosť skartovačky. Max. kapacita = 6 listov súčasne (80 g/m²)!

1. Nastavte prepínač do polohy „AUTO“ (Automaticky).
2. Skartovačka sa po vložení listu papiera do podávacieho otvoru automaticky zapne. Po priechode listu sa automaticky zastaví.
3. Pri skartácii kreditnej karty nenastavujte prepínač do polohy REVERSE (REV – Spätný chod), inak môže dôjsť k poškodeniu skartovačky. Táto skartovačka nemôže súčasne skartovať papier a kreditnú kartu, a môže skartovať iba jednu kreditnú kartu súčasne.

4. Pri skartácii malých materiálov, ako napríklad kreditných kariet alebo potvrdeniek, ich vložte doprostred otvoru na podávanie papiera.

ČO ROBIŤ, KEĎ DÔJDE K VZPRIEČENIU PAPIERA

1. a. Ak skartovačka prestane fungovať z dôvodu vzpriechenia papiera, nastavte prepínač do polohy REVERSE (REV – Spätný chod).
b. Ak sa vzpriechený papier neuvoľní len nastavením do polohy REV (Spätný chod), prepínajte medzi FORWARD (FWD – Dopredný chod) a REV (Spätný chod).
Pri prepínaní z polohy FWD (Dopredný chod) do REV (Spätný chod) spotrebič vždy na chvíľu zastavte, aby nedošlo k poškodeniu motora.
2. Odstráňte vysunutý papier a nabudúce vložte do skartovačky menej papierov. Nikdy papier zo skartovačky nevyťahujte, mohlo by dôjsť k poškodeniu nožov.
3. Ak sa stane, že skartovačka na nič nereaguje, je veľmi pravdepodobné, že došlo k prehriatiu motora. Skúste predchádzajúce kroky znovu po uplynutí 30 až 40 minút.

UPOZORNENIE!

1. a. Táto skartovačka je určená na krátkodobú prevádzku. Ak skartovačka beží príliš dlho alebo sa prehrieva, automaticky sa vypne, a pred obnovením prevádzky budete musieť niekoľko minút počkať na jej ochladenie. 2 minúty zapnuté, 20 až 30 minút vypnuté.
b. Neprekračujte maximálnu reznú kapacitu!
2. Udržujte ruky a prsty v dostatočnej vzdialenosti od podávacieho otvoru. Mohlo by dôjsť k vážnemu zraneniu. Buďte opatrní, ak máte dlhé vlasy alebo kravatu, náramky či inú bižutériu.
3. Nevystavujte túto skartovačku dažďu alebo vlhkosti.
4. Nenechávajte tento spotrebič počas prevádzky bez dozoru.
5. Pred premiestnením alebo čistením túto skartovačku vždy vypnite odpojením zo sieťovej zásuvky. Čistite ju iba vlhkou handrou!
6. Nepoužívajte ju v blízkosti horľavých tekutín alebo plynov. Nepoužívajte ju v blízkosti žieravých materiálov.
7. Aby bola zaistená plynulá a bezproblémová prevádzka, často vyprázdňujte kôš a skartovačku premazávajte.
8. Nikdy nedovoľte, aby v skartovačke zostal vzpriechený papier pri zapnutom napájaní.
9. Neupravujte zástrčku!

POZNÁMKA:

Táto skartovačka je vhodná iba na skartáciu papiera a kreditných kariet (nie materiálov, ako sú napríklad etikety, kartón alebo plasty)! Nikdy neskartujte obálky, etikety alebo čokoľvek iného s lepidlom alebo akoukoľvek lepkavou látkou, pretože by to spôsobilo vzpriechenie papiera.

Neotvárajte veko krytu! Mohlo by dôjsť k úrazu elektrickým prúdom a vážnemu zraneniu! Ak do tohto spotrebiča zasiahne nekvalifikovaná osoba, stráca záruka platnosť.

TECHNICKÉ ÚDAJE

Kapacita listov:	6 (A4/80 g/m ²)
Šírka podávania:	220 mm
Veľkosť skartácie:	6 mm
Skartácia dokumentu na:	pribl. 410 ks
Kapacita koša	10 l
Rýchlosť skartácie:	3,0 m/min
Napájanie:	220-240V, 50 Hz 190 W

POKYNY A INFORMÁCIE O ZAOBCHÁDZANÍ S POUŽITÝM OBALOM

Použitý obalový materiál odložte na miesto určené obcou na ukladanie odpadu.

LIKVIDÁCIA POUŽITÝCH ELEKTRICKÝCH A ELEKTRONICKÝCH ZARIADENÍ



Tento symbol na produktoch alebo v sprievodných dokumentoch znamená, že použité elektrické a elektronické výrobky nesmú byť pridané do bežného komunálneho odpadu. Pre správnu likvidáciu, obnovu a recykláciu odovzdajte tieto výrobky na určené zberné miesta. Alternatívne v niektorých krajinách Európskej únie alebo v iných európskych krajinách môžete vrátiť svoje výrobky miestnemu predajcovi pri kúpe ekvivalentného nového produktu. Správnou likvidáciou tohto produktu pomôžete zachovať cenné prírodné zdroje a napomáhate prevencii potenciálnych negatívnych dopadov na životné prostredie a ľudské zdravie, čo by mohli byť dôsledky nesprávnej likvidácie odpadov. Ďalšie podrobnosti si vyžiadajte od miestneho úradu alebo najbližšieho zberného miesta. Pri nesprávnej likvidácii tohto druhu odpadu môžu byť v súlade s národnými predpismi udelené pokuty.

Pre podnikové subjekty v krajinách Európskej únie

Ak chcete likvidovať elektrické a elektronické zariadenia, vyžiadajte si potrebné informácie od svojho predajcu alebo dodávateľa.

Likvidácia v ostatných krajinách mimo Európskej únie

Tento symbol je platný v Európskej únii. Ak chcete tento výrobok zlikvidovať, vyžiadajte si potrebné informácie o správnom spôsobe likvidácie od miestnych úradov alebo od svojho predajcu



Tento výrobok spĺňa všetky základné požiadavky smerníc EÚ, ktoré sa naň vzťahujú.

Zmeny v texte, dizajne a technických špecifikáciách sa môžu meniť bez predchádzajúceho upozornenia a vyhradzujeme si právo na ich zmenu.

SENCOR®

SK Záručné podmienky

Záručný list nie je súčasťou balenia zariadenia.

Predávajúci poskytuje kupujúcemu na výrobok 24 mesiacov záruku od jeho prevzatia kupujúcim. Záruka sa poskytuje ďalej za nižšie uvedených podmienok. Záruka sa vzťahuje iba na spotrebný tovar predaný spotrebiteľovi na bežné domáce použitie. Práva zo zodpovednosti za chyby (reklamácie) môže kupujúci uplatniť buď u predávajúceho, u ktorého bol výrobok zakúpený alebo v nižšie uvedenom autorizovanom servise. Kupujúci je povinný reklamáciu uplatniť bez zbytočného odkladu, aby nedochádzalo ku zhoršeniu chyby, najneskôr však do konca záručnej doby. Kupujúci je povinný pri reklamacii spolupracovať pri overení existencie reklamovanej chyby. Do reklamačného procesu sa prijíma iba kompletný a z dôvodu dodržania hygienických predpisov neznečistený výrobok. V prípade oprávnenej reklamácie sa záručná doba predlžuje o dobu od okamžiku uplatnenia reklamácie do okamžiku prevzatia opraveného výrobku kupujúcim, kedy je kupujúci po skončení opravy povinný výrobok prevziať. Kupujúci je povinný preukázať svoje práva reklamovať (doklad o zakúpení výrobku, záručný list, doklad o uvedení výrobku do prevádzky).

Záruka sa nevzťahuje na:

- chyby, na ktoré boli poskytnuté zľavy;
- opotrebenia a poškodenia vzniknuté bežným užívaním výrobku;
- poškodenie výrobku v dôsledku neodbornej či nesprávnej inštalácie, použitie výrobku v rozpore s návodom na použitie s platnými právnymi predpismi a všeobecne známymi a obvyklými spôsobmi používania, v dôsledku použitia výrobku za iným účelom, než na ktorý je určený;
- poškodenie výrobku v dôsledku zanedbanej alebo nesprávnej údržby;
- poškodenie výrobku spôsobené jeho znečistením, nehodou a zásahom vyššej moci (živelná udalosť, požiar, vniknutie vody);
- chyby funkčnosti výrobku spôsobené nevhodnou kvalitou signálu, rušivým elektromagnetickým poľom a pod.;
- mechanické poškodenie výrobku (napr. zlomenie gombíka, pád);
- poškodenie spôsobené použitím nevhodných médií, náplní, spotrebného materiálu (batérie) alebo nevhodnými prevádzkovými podmienkami (napr. vysoké teploty v okolí, vysoká vlhkosť prostredia, otrasy);
- poškodenie, úpravu alebo iný zásah do výrobku spôsobený neoprávnenou alebo neautorizovanou osobou (servisom) prípady, keď kupujúci pri reklamacii nepreukáže oprávnenosť svojich práv (kedy a kde reklamovaný výrobok zakúpil);
- prípady, keď sa údaje v predložených dokladoch líšia od údajov uvedených na výrobku;
- prípady, keď reklamovaný výrobok sa nestotožňuje s výrobkom uvedeným v dokladoch, ktorými kupujúci preukazuje svoje práva reklamovať (napr. poškodenie výrobného čísla alebo záručnej plomby prístroja, prepisované údaje v dokladoch).

Adresa výrobcu:

FAST ČR, a.s., U Sanitasu 1621, Říčany 251 01, Czech Republic

Distribútor:





FAST PLUS a.s., Vlčie hrdlo 324/90, 821 07 Bratislava, tel: 249 105 890





Servisné stredisko:

FAST PLUS, a.s., Šášovské Podhradie – Píla 214, 965 01 Žiar nad Hronom, tel: +421 249 105 853, e-mail: servis@fastplus.sk

Pôvodná verzia príručky je v češtine, ostatné jazykové verzie sú príslušné preklady.

HASZNÁLATI ÚTMUTATÓ

Figyelem!	Balesetveszély	Balesetveszély	Balesetveszély
			
Használat előtt olvassa át az útmutatót!	Olvassa el a biztonsági utasításokat, hogy elkerülje az áramütést és/vagy súlyos sérülést!	Ne dugja a papíradagolóba az ujját vagy más testrészét.	Ügyeljen rá, hogy a papíradagolóba ne kerüljön haj.

Balesetveszély	Áramütés és meghibásodás veszélye	Figyelem!	Figyelem!
			
A gyermekeknek állandóan felügyelet alatt kell lenniük, hogy ne játsszanak a készülékkel.	Óvja a készüléket a nedvességtől, pl. az esőtől és a magas páratartalomtól; ne használjon a közelében aeroszolos termékeket.	Biztosítsa, hogy a papíradagoló nyílás közvetlen közelébe ne kerülhessen ruhadarab (például nyakkendő), haj, ékszer vagy más apró tárgy.	Ne tegyen a készülékbe gemkapcsot.

	Éles élek, ne érjen hozzá.		Ez a szimbólum a mozgó alkatrészek sérülésének kockázatát jelzi. Működés közben ne érintse meg a mozgó alkatrészeket, például a vágókést.
--	----------------------------	---	---

BIZTONSÁGI UTASÍTÁSOK

Az iratmegsemmisítő bekapcsolása előtt figyelmesen olvassa el a használati útmutatót!

- Győződjön meg róla, hogy az áramforrás feszültsége és frekvenciája megfelel a típuscímkén található adatoknak!
A nem megfelelő feszültség tönkretelheti a készüléket!
- Az aljzatnak könnyen elérhetőnek kell lennie
- Ne nyissa fel a burkolat fedelét! Ez áramütést és súlyos sérülést okozhat! A belső alkatrészek nem igényelnek karbantartást.
- Javítást kizárólag a vevőszolgálat szakképzett technikus a végezhet, ellenkező esetben a jótállás érvényét veszti. Tilos a biztonsági elemeket eltávolítani vagy azokba bármilyen módon beavatkozni.

TELEPÍTÉS

1. Dugja a csatlakozódugót a konnektorba
2. Ez az iratmegsemmisítő beépített biztonsági szerkezettel van ellátva, amely biztosítja a papírkosár megfelelő behelyezését a készülékbe. Ha a kosárba műanyag zacskót tesz, akadályozhatja ezt a szerkezetet és ezzel az iratmegsemmisítő megfelelő működését.

MŰKÖDTETÉS

Távolítsa el a tűzőkapcsokat és a gemkapcsokat! Ezzel meghosszabbíthatja az iratmegsemmisítő élettartamát. Max. kapacitás = 6 lap egyszerre (80 g/m²)!

1. Állítsa a kapcsolót „AUTO” (Automatikus) állásba.
2. Az iratmegsemmisítő automatikusan bekapcsol, ha papírt helyez az adagolónyílásba.
A lap áthaladása után automatikusan leáll.
3. Hitelkártya megsemmisítése esetén ne állítsa a kapcsolót REVERSE (REV - Hátramenet) állásba, mert az iratmegsemmisítő meghibásodhat. Ez az iratmegsemmisítő nem képes egyidejűleg papírt és hitelkártyát is feldolgozni, egyszerre csak egy hitelkártyát tud megsemmisíteni.

4. Kisméretű anyagokat, mint pl. hitelkártya vagy nyugta, az adagolónyílás közepére helyezzen be.

MI A TEENDŐ, HA ELAKAD A PAPIR

- Ha az iratmegsemmisítő a papír elakadása miatt leáll, állítsa a kapcsolót REVERSE (REV - Hátramenet) állásba.
 - Ha az elakadt papírt nem sikerül a REV (Hátramenet) állásba kapcsolva kiszabadítani, kapcsolgasson a FORWARD (FWD - Előre) és a REV (Hátramenet) között. FWD (Előre) állásból REV (Hátramenet) állásba kapcsoláskor mindig állítsa le egy pillanatra a készüléket, hogy elkerülje a motor károsodását.
- Távolítsa el a kiadott papírt, és legközelebb kevesebb papírt tegyen az iratmegsemmisítőbe. Soha ne húzza ki a papírt az iratmegsemmisítőből, mert megsérülhetnek a kések.
- Amennyiben az iratmegsemmisítő semmire nem reagál, nagyon valószínű, hogy túlmelegedett a motor. Várjon 30 - 40 percet, és csak azután próbálkozzon újra a fenti lépésekkel.

FIGYELMEZTETÉS!

- Ez az iratmegsemmisítő rövid ideig tartó működésre szolgál. Ha az iratmegsemmisítő túl hosszú ideig működik vagy túlmelegszik, automatikusan kikapcsol, és a további használat előtt várnia kell néhány perctet, amíg lehűl. 2 percig bekapcsolva, 20 - 30 percig kikapcsolva.
 - Ne lépje túl a maximális vágási kapacitást!
- Kezét és ujjait tartsa biztonságos távolságban az adagolónyílástól. Súlyos sérülés következhet be. Legyen óvatos, ha hosszú haja van, vagy ha nyakkendőt, karkötőt vagy más ékszert visel.
- Az iratmegsemmisítőt ne tegye ki esőnek vagy nedvességnek
- Használat közben ne hagyja felügyelet nélkül a készüléket
- Áthelyezés vagy tisztítás előtt az iratmegsemmisítőt mindig kapcsolja ki az elektromos hálózatból való kihúzással. Csak nedves ronggyal tisztítsa!
- Ne használja gyúlékony folyadékok vagy gázok közelében. Ne használja maró anyagok közelében.
- A folyamatos és problémamentes működés biztosítása érdekében gyakran ürítse a kosarat és kenegesse az iratmegsemmisítőt.
- Soha ne engedje, hogy az iratmegsemmisítőben bekapcsolt tápellátás mellett elakadt papír maradjon.
- Ne módosítsa a csatlakozódugót!

MEGJEGYZÉS:

Ez az iratmegsemmisítő csak papír és hitelkártya (nem egyéb anyagok, mint pl. címkék, karton vagy műanyagok) megsemmisítésére alkalmas! Soha ne semmisítsen meg benne borítékokat, címkéket vagy bármi mást, ami ragasztót vagy bármilyen ragadós anyagot tartalmaz, mivel az a papír elakadását okozná.

Ne nyissa fel a burkolat fedelét! Ez áramütést és súlyos sérülést okozhat!

Amennyiben a készülékbe nem szakképzett személy avatkozik be, a jótállás érvényét veszti.

MŰSZAKI ADATOK

Lapkapacitás:	6 (A4/80 g/m ²)
Az adagoló szélessége:	220 mm
Az iratmegsemmisítés mérete:	6 mm
Irat felaprítása:	kb. 410 db
A kosár kapacitása	10 l
Az iratmegsemmisítés sebessége:	3,0 m/perc
Tápellátás:	220-240V, 50 Hz 190 W

UTASÍTÁSOK ÉS TÁJÉKOZTATÓ A HASZNÁLT CSOMAGOLÓANYAGOKRA VONATKOZÓAN

A használt csomagolóanyagokat az önkormányzat által kijelölt hulladéklerakó helyre helyezze el!

HASZNÁLT ELEKTROMOS ÉS ELEKTRONIKUS BERENDEZÉSEK MEGSEMISÍTÉSE



Ez a jelzés a terméken vagy a kísérő dokumentációban azt jelzi, hogy az elektromos vagy elektronikus termék nem dobható háztartási hulladék közé. A helyes megsemmisítéshez és újrafelhasználáshoz ezen termékeket kijelölt hulladékgyűjtő helyre adja le. Az EU országokban vagy más európai országokban a termékek visszaválthatóak az eladóhelyen azonos új termék vásárlásánál. A termék helyes megsemmisítésével segít megelőzni az élő környezetre és emberi egészségre kockázatos lehetséges veszélyek kialakulását amelyek a hulladék helytelen kezelésével adódhatnak. További részletekről érdeklődjön a helyi hatóságnál vagy a legközelebbi gyűjtőhelyen. Az ilyen fajta hulladék helytelen megsemmisítése a helyi előírásokkal összhangban bírsággal sújtható.

Vállalkozások számára a Európai Unióban

Ha meg akarja semmisíteni az elektromos vagy elektronikus berendezést, kérje a szükséges információkat az eladójától vgy beszállítójától.

Megsemmisítés Európai Unión kívüli országban

Ez a jelzés az Európai Unióban érvényes. Ha meg akarja semmisíteni a terméket, kérje a szükséges információkat a helyes megsemmisítésről a helyi hivataloktól vagy az eladójától.



Ez a termék teljesíti minden rá vonatkozó EU irányelv alapvető követelményét.

Változtatások a szövegben, kivételben és műszaki jellemzőkben előzetes figyelmeztetés nélkül történhetnek és minden módosításra vonatkozó jog fenntartva.

Jótállási jegy

1. A termék gyártója és importőre: **FAST ČR, a.s.** (U Sanitánu 1621, 25101 Říčany, Cseh Köztársaság)
2. A jótállási jegyen feltüntetett típusú és gyártási számú készülékre jogszabály alapján kötelező jótállás, vagy ennek hiányában a FAST HUNGARY Kft. (2310 Szigetszentmiklós, Kántor út 10.) mint a termék magyarországi forgalmazója által önkéntesen biztosított jótállás vonatkozik a jelen jótállási jegyen feltüntetettek szerint. *A kötelező, illetve az önkéntes jótállásból eredő jogokat a fogyasztási cikk tulajdonosa érvényesítheti, feltéve, hogy fogyasztónak minősül.* A fogyasztó jogszabályból eredő jogait sem a kötelező, sem az önként vállalt jótállás nem érintik.
3. **Jogszabály alapján kötelező jótállás fogyasztók számára**
 - 3.1. Az egyes tartós fogyasztási cikkekre vonatkozó kötelező jótállásról szóló 151/2003. (IX.22.) Korm. rendelet értelmében a Polgári Törvénykönyv szerinti fogyasztó és vállalkozás közötti szerződés keretében eladott **új tartós fogyasztási cikkekre** kötelező jótállás vonatkozik. A tartós fogyasztási cikkek felsorolását a kötelező jótállás alá tartozó tartós fogyasztási cikkek körének meghatározásáról szóló 10/2024. (VI.28.) IM rendelet tartalmazza. A jótállási kötelezettség teljesítése az a vállalkozást terheli, amelyet a fogyasztóval kötött szerződés a szerződés tárgyát képező szolgáltatás nyújtására kötelez.
 - a) 10.000,- Ft-ot elérő, de 250.000,- Ft-ot meg nem haladó eladási ár esetén **két év**,
 - b) 250.000,- Ft eladási ár felett **három év**.
 - 3.2. A jótállási határidő a fogyasztási cikk fogyasztó részére történő átadása, vagy ha az üzembe helyezést a vállalkozás vagy annak megbízottja végzi, az üzembe helyezés napjával kezdődik. Ha a fogyasztó a fogyasztási cikket az átadástól számított hat hónapon túl helyzeteti üzembe, akkor a jótállási határidő kezdő időpontja a fogyasztási cikk átadásának napja. A fogyasztási cikk kijavítása esetén a jótállás időtartama meghosszabbodik a javításra átadás napjától kezdve azzal az idővel, amely alatt a fogyasztó a fogyasztási cikket a hiba miatt rendeltetészerűen nem használhatta.
 - 3.3. A jótállási igény a jótállási jeggyel, vagy annak hiánya esetén a lenti 3.5. pont szerinti fizetési bizonylattal érvényesíthető. A jótállásból eredő jogok érvényesíthetőségének nem tehető feltételévé a fogyasztási cikk felbontott csomagolásának a fogyasztó általi visszaszolgáltatása.
 - 3.4. A fogyasztó a jótállás iránti igényét választása szerint az árucikket a fogyasztónak értékesítő vállalkozás székelyén, illetve bármely telephelyén, fióktelepén, továbbá a javítószolgálatként is működő FAST HUNGARY Kft.-nél közvetlenül is bejelentheti.
 - 3.5. A jótállási jegy szabálytalan kiállítása vagy a jótállási jegy fogyasztó rendelkezésére bocsátásának elmaradása a jótállás érvényességét nem érinti. Jótállási jegy hiányában a fogyasztói szerződés megkötését bizonyítottan kell tekinteni, ha a fogyasztó bemutatja a termék ellenértékének megfizetését hitelt érdemlően igazoló bizonylatot (az általános forgalmi adóról szóló törvény alapján kibocsátott számlát vagy nyugtát). Mindezek érdekében kérjük a tisztelt Vásárlókat, hogy őrizzék meg a fizetési bizonylatot is.
 - 3.6. Hibás teljesítés, a jótállási időn belüli meghibásodás esetén a fogyasztó - választása szerint - (i) a hibás termék díjmentes kijavítását vagy kicserélését követelheti, kivéve, ha a választott igény teljesítése lehetetlen, vagy ha a kötelezettnek másik jótállási igény teljesítésével összehasonlítva aránytalan többletköltséget eredményezne, figyelembe véve a szolgáltatott dolog hibátlan állapotban képviselt értékét, a szerződésszegés súlyát és a jótállási igény teljesítésével a fogyasztónak okozott érdeksérlelmet; vagy (ii) a szerződésszegés súlyához igazodva megfelelő árleszállítást igényelhet, vagy elállhat a szerződéstől: ha a kötelezett a kijavítást vagy a kicserélést nem vállalata, vagy a termék szerződésszerűvé tételét a javítás vagy csere lehetetlen vagy aránytalan többletköltséget eredményező voltára hivatkozással megtagadta, vagy a körülményekből nyilvánvaló, hogy e kötelezettségének megfelelő észszerű határidőn belül, a fogyasztó érdekeit kímélve vagy a fogyasztónak okozott jelentős érdeksérelem nélkül nem tud eleget tenni, vagy ismétetlen hiba merült fel, annak ellenére, hogy a kötelezett megkísérelte a termék szerződésszerűvé tételét, vagy ha a fogyasztónak a kijavításához vagy kicseréléséhez fűződő érdeke megszűnt, illetve ha a teljesítés hibájának súlyossága indokolta teszi az árleszállítást vagy az elállást. A fogyasztó akkor is jogosult a jelen 3.6.(ii) alpon szerinti megfelelő árleszállítást igényelni, illetve elállni a szerződéstől, ha a kötelezett bár elvégezte a kijavítást vagy a cserét, azonban ennek során részben vagy egészen nem teljesítette a kicserélt vagy saját költségére történő visszavételének biztosítására vonatkozó kötelezettségét, valamint ha a hiba felismerhető válása előtt jellegének és céljának megfelelően üzembe helyezett áru esetén a kötelezett a hibás áru eltávolítására és a csereként szállított vagy javított áru üzembe helyezésére, vagy az eltávolítás, illetve üzembe helyezés költségeinek viselésére vonatkozó kötelezettségét nem teljesítette. Jelentéktelen hiba miatt elállásnak nincs helye. A fogyasztó elállási igénye esetén annak bizonyítására, hogy a hiba jelentéktelen, a vállalkozás köteles. A fogyasztó a választott jogáról másira térhet át. Az áttéréssel okozott költséget köteles a jótállási igény kötelezettjének megfizetni, kivéve, ha az áttérésre a jótállásra kötelezett adott okot, vagy az áttérés egyébként indokolt volt.
 - 3.7. A fogyasztó jogosult a vételár meg fenmaradó részét - a szerződésszegés súlyához igazodva - részben vagy egészen visszatartani mindaddig, amíg a vállalkozás nem tesz eleget a teljesítés szerződésszerűségével és a hibás teljeséssel kapcsolatos kötelezettségeinek.
 - 3.8. Amennyiben a hiba az áru egy meghatározott részét érinti, és annak tekintetében az elállási jog gyakorlásának feltételei fennállnak, a fogyasztó csak a hibás áru tekintetében állhat el a szerződéstől; azonban a hibás áruval együtt szerzett bármely egyéb áru vonatkozásában is elállhat akkor, ha a fogyasztótól nem várható el észszerűen, hogy csak a szerződésségnek megfelelő árukat tartsa meg. A fogyasztó az elállásra vonatkozó jogát az értékesítő vállalkozásnak címzett, a döntést kifejező jognyilatkozattal gyakorolhatja. Elállás esetén a fogyasztónak az értékesítő vállalkozás költségére vissza kell szolgáltatnia a vállalkozás részére az érintett árut, az értékesítő vállalkozás pedig köteles haladéktalanul visszatéríteni a fogyasztó részére az érintett áru vonatkozásában teljesített vételárat, amint az áru vagy az áru visszaküldését alátámasztó igazolást átvette. Árleszállítás esetén az árleszállítás akkor megfelelő (arányos), ha annak összege megegyezik a fogyasztónak a szerződésszerű teljesítés esetén járó, valamint a fogyasztó által ténylegesen kapott áru értékének különbözetével.
 - 3.9. A vállalkozás a fogyasztó nála bejelentett jótállási igényéről jegyzőkönyvet köteles felvenni a fogyasztó és a vállalkozás közötti szerződés keretében eladott dolgokra vonatkozó szavatossági és jótállási igények intézésének eljárási szabályairól szóló 19/2014. (IV. 29.) NGM rendelet szerinti tartalommal. A vállalkozás, illetve a szerviz (javítószolgálat) a termék javításra vagy a jótállási igény teljesíthetőségének vizsgálata érdekében történő átvételekor a hivatkozott NGM rendelet 6. §-a szerinti elsmervény átadására köteles, amelyn fel kell tüntetni az NGM rendelet 6. § (1) bekezdés szerinti adatokat. Ezek a kötelezettségek a jótállási igényről felvett jegyzőkönyvben is teljesíthetők. Ha a fogyasztó jótállási igényekéte megítéléshez szakvélemény beszerzése szükséges, a szakvélemény kötelező tartalmi elemait a hivatkozott NGM rendelet 1. melléklete tartalmazza. Ha a fogyasztó kijavítás iránti jótállási igényét közvetlenül a jótállási jegyen feltüntetett javítószolgálatnál kívánja érvényesíteni, a javítószolgálat köteles a termék értékesítő vállalkozást

haladéktalanul értesíteni a jótállási igény bejelentéséről. A javítószolgálat további kötelezettségeit az NGM rendelet 7.§-a tartalmazza.

3.10. Ha a kötelező jótállási időtartam alatt a termék első alkalommal történő javítása során megállapítást nyer, hogy a termék nem javítható, a fogyasztó eltérő rendelkezése hiányában a termék a megállapítást követő 8 napon belül kicserélésre kerül. Ha a termék cseréjére nincs lehetőség, a terméket értékesítő vállalkozás köteles a jótállási jegyen, ennek hiányában a fogyasztó által bemutatott, a termék ellenértékének megfizetését igazoló bizonylaton feltüntetett vételárat nyolc napon belül a fogyasztó részére visszatéríteni.

3.11. Ha a kötelező jótállási időtartam alatt a termék három alkalommal történő kijavítását követően ismét meghibásodik, a fogyasztó eltérő rendelkezése hiányában, a termék 8 napon belül kicserélésre kerül. Ha a termék kicserélése nincs lehetőség, a terméket értékesítő vállalkozás köteles a jótállási jegyen, ennek hiányában a fogyasztó által bemutatott, a termék ellenértékének megfizetését igazoló bizonylaton feltüntetett vételárat nyolc napon belül a fogyasztó részére visszatéríteni.

3.12. Ha a kötelező jótállási idő alatt a termék kijavítására a kijavítási igény közlésétől számított 30. napig nem kerül sor, a fogyasztó eltérő rendelkezése hiányában a terméket a 30 napos határidő eredménytelen eltelteét követő nyolc napon belül cserélni kell. Ha a termék cseréjére nincs lehetőség, a terméket értékesítő vállalkozás köteles jótállási jegyen, ennek hiányában a fogyasztó által bemutatott, a termék ellenértékének megfizetését igazoló bizonylaton feltüntetett vételárat a 30 napos kijavítási határidő eredménytelen eltelteét követő nyolc napon belül a fogyasztó részére visszatéríteni.

3.13. A fenti 3.10.-3.12. pont előírásai elektromos kerékpárra, elektromos rollerre, quadra, motorkerékpárra, segédmotoros kerékpárra, személygépkocsira, lakóautóra, lakókocsira, utánfutós lakókocsira, utánfutóra, valamint motoros vízi járműre nem vonatkoznak.

3.14. Kijavítás esetén a fogyasztási cikkbe csak új alkatrészt kerülhet beépítésre.

3.15. A tartós fogyasztási cikk meghibásodása miatt a vásárlástól (üzembe helyezésétől) számított három munkanapon belül érvényesített csereigény esetén a jótállásra kötelezett nem hivatkozhat aránytalan többletköltségre, hanem köteles a tartós fogyasztási cikket kicserélni, feltéve, hogy a meghibásodás a rendeltetésszerű használatot akadályozza (és a csere nem lehetetlen).

3.16. A rögzített beiktatási, illetve a 10kg-nál súlyosabb, vagy tömegközlekedési eszközön közni csomagként szállítható fogyasztási cikket – járművek kivételével - az üzemeltetés helyén kell megjavítani. Ha a javítás az üzemeltetés helyén nem végezhető el, a le- és felszerelésről, valamint az el – és visszaszállításról az értékesítő vállalkozás, vagy – a javítószolgálatnál közvetlenül érvényesített kijavítási igény esetén – a javítószolgálat gondoskodik.

3.17. A fogyasztó a hiba felfedezését követően késedelem nélkül, legkésőbb a felfedezéstől számított 2 hónapon belül köteles a hibát közölni. A közlés késedeleméből eredő kárát a jogosult (fogyasztó) felelős. A bejelentés kapcsán kérjük vegye figyelembe, hogy a jótállási igény kizárólag a jótállási határidőben érvényesíthető, és a jótállási határidő elmulasztása – a fenti 3.2. pont utolsó mondatában foglalt, tartós fogyasztási cikkre vonatkozó kivétellel - jogvesztéssel jár! Ha a jótállásra kötelezett jótállási kötelezettségének megfelelő határidőben nem tesz eleget, a jótállási igény a fogyasztó erre irányuló felhívásában tűzött megfelelő határidő eltelteétől számított 3 hónapon belül akkor is érvényesíthető bíróság előtt, ha a jótállási idő már eltelt. E határidő elmulasztása jogvesztéssel jár.

3.18. A jótállási kötelezettség teljesítésével kapcsolatosan felmerülő költségek a jótállás kötelezettségét terhelik.

3.19. A fogyasztónak a hibás árut a kijavítás vagy kicserélés érdekében a kötelezett rendelkezésre kell bocsátania. A kijavítást vagy kicserélést a dolog tulajdonságaira és a jogosult által elvárható rendeltetésére figyelemmel megfelelő határidőn belül, a fogyasztó érdekeit kímélve kell elvégezni. A javítási- vagy csereigény esetén törekedni kell arra, hogy a javítás vagy kicserélés (a fenti 3.10., 3.11., 3.12. pontokban foglaltak sérelme nélkül) 15 napon belül megtörténjen. Ha a javítás vagy a csere időtartama a 15 napot meghaladja, akkor legkésőbb a 15. napon tájékoztatni kell a fogyasztót a kijavítás vagy a csere várható időtartamáról. A tájékoztatás a fogyasztó előzetes hozzájárulása esetén elektronikus úton, vagy a fogyasztó általi átvétel igazolására alkalmas más módon történik.

3.20. Nem tartozik jótállás alá a hiba és a jótállásra kötelezett mentesül a jótállási kötelezettség alól, ha bizonyítja, hogy a hiba oka a vállalkozás által történt teljesítés (termék fogyasztó részére történő átadását) követően keletkezett, így például ha a hibát • nem rendeltetésszerű használat, használati útmutató figyelmen kívül hagyása, helytelen állítás vagy tárolás, leejtés, rongálás, elemi kár, készüléken kívülálló ok (pl. hálózati feszültség megengedettnél nagyobb ingadozása) • fogyasztó (vagy más, az értékesítő vállalkozástól független személy) által történt szakszerűtlen üzembe helyezés (feltéve, hogy a szakszerűtlen üzembe helyezés nem a használati-kezelési útmutató hibájára vagy hiányára vezethető vissza) • illetéktelen átalakítás, beavatkozás, nem hivatalos szerviz által végzett szakszerűtlen javítás • fogyasztó feladatát képező karbantartási munkák elmulasztása • normál, természetes elhasználódásra visszavezethető (pl. elem lemerülése) vagy üzemszerű kopásnak tulajdonítható meghibásodás okozta. Ha a dolog meghibásodásában a jogosult (fogyasztó) terhelő karbantartási kötelezettség elmulasztása is közrehatott, a jótállási kötelezettség teljesítésével felmerülő költségeket közrehatása arányában a jogosult köteles viselni, ha a dolog karbantartására vonatkozó ismeretekkel rendelkezett, vagy ha a kötelezett e tekintetben tájékoztatói kötelezettségének eleget tett.

3.21. Hibás teljesítés esetén a fogyasztót – a jótállástól függetlenül - a jogszabály szerinti kellékszavatossági jogok (Ptk. 6:159. § - 6:167. §; a fogyasztó és vállalkozás közötti, az áruk adásvételére, valamint a digitális tartalom szolgáltatására és digitális szolgáltatások nyújtására irányuló szerződések részletes szabályairól szóló 373/2021. (VI.30.) Korm. rendelet) gyakorlása térítésmentesen megilleti, a fogyasztót megilletik továbbá termékszavatossági jogosultságok (Ptk. 6:168.§ - 6:170.§) is. A jótállás nem érinti továbbá a fogyasztónak a hibás teljesítésből eredő jogszabály szerinti kártérítési jogait sem (Ptk. 6:174.§).

3.22. Tájékoztatójuk, hogy a fogyasztóvédelmi törvényben meghatározott fogyasztói jogvita bíróságon kívüli rendezése érdekében Ön a vármegyei (fővárosi) kereskedelmi és iparkamarák által működtetett békéltető testület eljárását is kezdeményezheti (a békéltető testületek elérhetősége és további tájékoztatás: <https://bekeltetes.hu/index.php?id=testuletek>, és https://fogyasztovedelem.kormany.hu/#/bekelteto_testuletek_elerhetosegei_2).

4. Önkéntes jótállás fogyasztók számára

4.1. A FAST HUNGARY Kft. (2310 Szigetszentmiklós, Kántor út 10.) mint a termék magyarországi forgalmazója a Polgári Törvénykönyv szerinti fogyasztó és vállalkozás közötti szerződés keretében újonnan eladott minden termékre (a termék árától függetlenül) önkéntes jótállást vállal 24 hónapig, míg az elemek kivételével a tartozékokra és alkatrészekre (pl. akkumulátor) vonatkozóan 12 hónapig. A jótállási határidő a fogyasztási cikk fogyasztó részére történő átadása, vagy ha az üzembe helyezést a vállalkozás vagy annak megbízottja végzi, az üzembe helyezés napjával kezdődik. Ha a fogyasztó a fogyasztási cikket az átadástól számított hat hónapon túl helyezeti üzembe, akkor a jótállási határidő kezdő időpontja a fogyasztási cikk átadásának napja. Az elemekre a FAST HUNGARY Kft. által önként vállalt jótállás nem terjed ki.

Az önkéntes jótállást a FAST HUNGARY Kft. mint forgalmazó a jelen jótállási jegyben foglaltak szerint biztosítja, figyelemmel a 373/2021. (VI.30.) Korm.rendelet 16.§-ának vonatkozó rendelkezéseire is.

4.2. A jótállási igény érvényesítése érdekében kérjük forduljon a FAST HUNGARY Kft.-hez a lent megadott elérhetőségeken.

4.3. Az áru jótállási időn belül meghibásodása esetén a fogyasztó jótállási igényként - választása szerint - a hibás termék kijavítását vagy kicserélését követelheti, kivéve, ha a választott igény teljesítése lehetetlen, vagy ha az a kötelezettnek másik jótállási igény teljesítésével

összehasonlítva aránytalan többletköltséget eredményezne, figyelembe véve a szolgáltatott dolog hibátlan állapotban képviselt értékét, a szerződésszegés súlyát és a jótállási igény teljesítésével a fogyasztónak okozott érdeksérelmet. A fogyasztó a választott jogáról másra térhet át. Az áttéréssel okozott költséget köteles a jótállási igény kötelezettjének megfizetni, kivéve, ha az áttérésre a jótállásra kötelezett adott okot, vagy az áttérés egyébként indokolt volt.

Ha a kijavítás vagy kicserélés olyan áru eltávolítását teszi szükségessé, amelyet az áru jellegének és céljának megfelelően – a hiba felismerhetővé válása előtt – üzembe helyeztek, akkor a kijavításra vagy kicserélésre vonatkozó kötelezettség magában foglalja a nem megfelelő áru eltávolítását és a csereként szállított vagy kijavított áru üzembe helyezését vagy az eltávolítás, illetve üzembe helyezés költségeinek viselését.

4.4. Egyebekben az önkéntes jótállásra a jótállási jegy fenti 3.3., 3.5., 3.9., 3.17., 3.18., 3.19., 3.20., 3.21., 3.22. pontjai alkalmazandók.

4.5. Az önkéntes jótállás nem érinti az új tartós fogyasztási cikkekre vonatkozó jótállás (kötelező jótállás) keretében érvényesíthető fogyasztói jogokat. Az új tartós fogyasztási cikkek felsorolását a kötelező jótállás alá tartozó tartós fogyasztási cikkek körének meghatározásáról szóló 10/2024. (VI.28.) IM rendelet tartalmazza.

Tisztelt Fogyasztó!

Köszönjük, hogy termékünket választotta. Cégünk és szervizünk elérhetősége:

FAST HUNGARY Kft. H-2310 Szigetszentmiklós, Kántor út 10. Tel.: 06-23-330-905; 06-23-330-830; Fax: 06-23-330-827, E-mail: szerviz@fasthungary.hu

A kereskedő tölti ki

Termék megnevezése:..... Vételár:

Típus:..... Gyártási szám:

Vásárlást igazoló bizonylat száma:.....

Szerződés-kötés időpontja:

Az átadás időpontja: 20..... hó..... nap. Az üzembe helyezés időpontja: 20..... hó..... nap

Kereskedő bélyegzője:..... Kereskedő aláírása:

Kereskedő címe:

Javítás esetén alkalmazandó

A kereskedő vagy szerviznél történő közvetlen bejelentés esetén a szerviz tölti ki

1. kijavítási igény

A jótállási igény bejelentésének időpontja:

Javításra átvétel időpontja:.....

Hiba oka:.....

Javítás módja:.....

A termék fogyasztó részére való visszaadásának időpontja:.....

Szerviz pecsétje:.....

Kereskedő pecsétje:.....

2. kijavítási igény

A jótállási igény bejelentésének időpontja:

Javításra átvétel időpontja:.....

Hiba oka:.....

Javítás módja:.....

A termék fogyasztó részére való visszaadásának időpontja:.....

Szerviz pecsétje:.....

Kereskedő pecsétje:.....

3. kijavítási igény

A jótállási igény bejelentésének időpontja:

Javításra átvétel időpontja:.....

Hiba oka:.....

Javítás módja:.....

A termék fogyasztó részére való visszaadásának időpontja:.....

Szerviz pecsétje:

Kereskedő pecsétje:

Kicserélés esetén alkalmazandó

A jótállási igény kicseréléssel került rendezésre.

A csere időpontja:

Kereskedő bélyegzője:

Szerviz bélyegzője:

Kicserélés esetén alkalmazandó

A jótállási igény kicseréléssel került rendezésre.

A csere időpontja:

Kereskedő bélyegzője:

Szerviz bélyegzője:

Tisztelt Fogyasztó!





Köszönjük, hogy termékünket választotta. Cégünk és szervizünk elérhetősége:





FAST Hungary Kft. H-2310 Szigetszentmiklós, Kántor út 10. Tel.: 06-23-330-905; 06-23-330-830;

Fax: 06-23-330-827, E-mail: szerviz@fasthungary.hu

2024. július

INSTRUKCJA OBSŁUGI

Uwaga!	Ryzyko za szkody	Ryzyko za szkody	Ryzyko za szkody
			
Przeczytaj instrukcję przed użyciem!	Przeczytaj instrukcję bezpieczeństwa w celu uniknięcia porażenia prądem elektrycznym i / lub poważne obrażenia!	Nie sięgać do podawania papieru z palców lub innych części ciała.	Należy zwrócić uwagę, że włosy nie wchodzącego do podawania papieru.

Ryzyko za szkody	Niebezpieczeństwo porażenia prądem i uszkodzenia	¡Atención!	Uwaga!
			
Dzieci powinny być nadzorowane, aby nie bawiły się urządzeniem.	Chronić urządzenie przed wilgocią, czyli wodę i ludzkość zbyt przechowywać aerozoli z dala.	Upewnij się, że odzież, krawaty, włosy, biżuteria lub inne małe przedmioty nie znajdują się w bliskiej odległości od podajnika papieru.	Nie należy wkładać spinacze!

	Ostre krawędzie, nie dotykaj.		Ten symbol oznacza ryzyko zranienia przez ruchome części. Podczas pracy nie dotykaj żadnych ruchomych części, takich jak ostre tnące.
--	-------------------------------	---	---

ZASADY BEZPIECZEŃSTWA

Dokładnie przeczytaj instrukcje obsługi zanim zaczniesz używać niszczarki.

- Upewnij się, że napięcie w gniazdku odpowiada zamieszczonemu na niszczarce. Niewłaściwe napięcie w gniazdku może uszkodzić niszczarkę!
- Gniazdko sieciowe powinno być łatwo dostępne
- Nie otwieraj samodzielnie głowicy! Może to spowodować poważne urazy jak np. porażenie prądem. Naprawy powinny być wykonywane tylko i wyłącznie przez wyszkolony i autoryzowany serwis. Naprawy samodzielne luli przez nieautoryzowany serwis grożą utratą gwarancji.

INSTALACJA

1. Przed podłączeniem urządzenia do gniazdka sieciowego, upewnij się że jest ono wyłączone. Włącz urządzenie dopiero po podłączeniu go do gniazdka sieciowego.
2. Niszczarka posiada wbudowany czujnik poprawnego zamontowania kosza. Upewnij się, że kosz jest prawidłowo włożony. W przeciwnym przypadku niszczarka nie uruchomi się.

UŻYTKOWANIE

Usuń z dokumentów wszystkie zszywki i spinacze! Jednorazowo można niszczyć do 6 arkuszy papieru (80 g/m²)

1. Włącz urządzenie
2. Po włożeniu dokumentów do otworu wejściowego niszczarki, urządzenie samodzielnie zacznie niszczyć dokumenty. Po zniszczeniu dokumentów noże niszczarki wyłączą się automatycznie.
3. Nie włączaj przycisku REVERSE (REV) podczas niszczenia płyt Karta Kredytowa ponieważ niszczarka może ulec uszkodzeniu. Niszczarka nie może niszczyć płyt Karta Kredytowa i papieru w tym samym czasie, co więcej niszczarka może jednocześnie niszczyć tylko jedną płytę lub Karta Kredytowa.

4. Podczas niszczenia dokumentów mniejszych niż format A4, podawaj je do środka otworu wejściowego niszczarki.

CO ZROBIĆ KIEDY POJAWI SIĘ ZACIĘCIE

1. a. Jeżeli pojawi się zacięcie dokumentów podczas niszczenia, przesuń włącznik na pozycję REVERSE.
b. Jeżeli niszczarka nie cofnęła papieru, przełączaj między FORWARD i REVERSE z krótkimi odstępami, aby nie uszkodzić silnik niszczarki.
2. Usuń cofnięty papier, przełącz włącznik na pozycję AUTO, po czym włóż jeszcze raz mniejszą ilość dokumentów do otworu wejściowego niszczarki. Nigdy nie wyciągaj na siłę zaciętego papieru, może to uszkodzić urządzenie.
3. Istnieje możliwość, że niszczarka nie będzie reagować na REVERSE. Może to oznaczać przegrzanie urządzenia. Oczekaj 30-40 min po czym powtórz punkty 1 i 2.

UWAGA!

1. a. Ta niszczarka nie została zaprojektowana do pracy ciągłej. Jeżeli urządzenie będzie pracowało za długo lub się przegrzeje, niszczarka automatycznie wyłączy się na kilka minut w celu ostudzenia głowicy niszczącej.
b. Nie wolno przekraczać ilości jednorazowo niszczonych arkuszy.
2. Niszczarka jest przeznaczona tylko do niszczenia papieru (nie jest przeznaczona do niszczenia takich materiałów jak karty kredytowe, etykiety, plastik)!
3. Trzymaj dłonie z dala od otworu wejściowego niszczarki. Szczególnie uważaj na długie włosy, krawaty, łańcuszki i inne akcesoria garderoby, które mogą zostać wciągnięte przez noże tnące niszczarki.
4. W żadnym wypadku nie wystawiaj niszczarki na działanie deszczu lub wilgoci.
5. Zawsze wyłączaj urządzenie z gniazdka zanim rozpoczniesz czyszczenie lub oliwienie niszczarki. Niszczarkę należy czyścić zawsze za pomocą suchej szmatki.
6. Nie używaj niszczarki blisko urządzeń nagrzewających się lub emitujących gaz.
7. Uwaga! Niszczarka zacznie automatycznie pracować jeżeli włącznik przesunięty jest na pozycję AUTO.
8. Regularnie opróżniaj kosz i oliw noże tnące niszczarki aby zapewnić długą i bezproblemową pracę niszczarki.
9. Nigdy nie wyłączaj niszczarki z zacięciem. Przed zakończeniem pracy z urządzeniem, zawsze usuń zacięcie.

UWAGA:

Niszczarka jest przeznaczona do niszczenia papieru, płyt Kart Kredytowych. Nigdy nie niszczy kopert, etykiet i innych materiałów które posiadają klej lub substancje klejące - może to owaźnie uszkodzić niszczarkę.

Nie otwieraj głowicy niszczarki. Otwieranie głowicy grozi porażeniem prądem. Otwarcie głowicy przez nieautoryzowany serwis grozi utratą gwarancji.

DANE TECHNICZNE

Pojemność papieru:	6 (A4/80 g/m ²)
Szerokość podawania:	220 mm
Szerokość strzępienia:	6 mm
Strzępienie dokumentu na:	ok. 410 części
Pojemność pojemnika:	10 l
Prędkość strzępienia:	3,0 m/min
Zasilanie:	220-240V, 50 Hz 190 W

WSKAZÓWKI I INFORMACJE DOTYCZĄCE GOSPODARKI ZUŻYTYM OPAKOWANIEM

Zużyty materiał opakowaniowy należy dostarczyć do punktu przeznaczonego do składowania odpadu, wyznaczonego przez urzędy lokalne.



UTYLIZACJA ZUŻYTYCH URZĄDZEŃ ELEKTRYCZNYCH I ELEKTRONICZNYCH

Ten symbol, umieszczony na produktach lub w ich dokumentacji, oznacza, że zużytych wyrobów elektrycznych i elektronicznych nie wolno likwidować wraz ze zwykłym odpadem komunalnym. W celu zapewnienia należytej likwidacji, utylizacji i recyklingu tych wyrobów należy przekazać je do wyznaczonych składnic odpadów. W niektórych krajach Unii Europejskiej lub innych państwach europejskich można zamiast tego zwrócić tego rodzaju wyroby lokalnemu sprzedawcy przy kupnie ekwiwalentnego nowego produktu. Właściwa likwidacja tych produktów pozwoli zachować cenne źródła surowców naturalnych i pomoże w zapobieganiu negatywnemu wpływowi na środowisko naturalne i zdrowie ludzkie, co może spowodować niewłaściwa likwidacja odpadów. Szczegółowych informacji udziela Państwu urzędy miejskie lub najbliższe składnice odpadów. W przypadku niewłaściwej utylizacji tego rodzaju odpadu mogą zostać nałożone kary zgodnie z lokalnymi przepisami.

Dotyczy przedsiębiorców z krajów Unii Europejskiej

Jeśli chcą Państwo likwidować urządzenia elektryczne i elektroniczne, prosimy o uzyskanie potrzebnych informacji od sprzedawcy lub dostawcy wyrobu.

Likwidacja wyrobów w krajach spoza Unii Europejskiej

Ten symbol obowiązuje w Unii Europejskiej. Jeśli chcą Państwo zlikwidować ten wyrób, prosimy o uzyskanie potrzebnych informacji dotyczących prawidłowego sposobu likwidacji od lokalnych urzędów lub od sprzedawcy.



Ten wyrób spełnia wszystkie podstawowe wymagania dyrektyw UE, które go dotyczą.

Zastrzegamy sobie możliwość dokonywania zmian tekstu, designu i danych technicznych wyrobu bez uprzedzenia.

SENCOR®

PL Warunki gwarancji

Karta gwarancyjna nie jest częścią pakietu urządzenia.

Produkt objęty jest 24 – miesięczną gwarancją, począwszy od daty zakupu przez klienta. Gwarancja jest ograniczona tylko do przedstawionych dalej warunków. Gwarancja obejmuje tylko produkty zakupione w Polsce i jest ważna tylko na terytorium Rzeczypospolitej Polskiej. Gwarancja obejmuje tylko produkty funkcjonujące w warunkach gospodarstwa domowego (nie dotyczy produktów oznaczonych jako „Professional“). Zgłoszenia gwarancyjne można dokonać w autoryzowanej sieci serwisowej lub w sklepie, gdzie produkt został nabyty. Użytkownik jest zobowiązany zgłosić usterkę niezwłocznie po jej wykryciu, a najpóźniej w ostatnim dniu obowiązywania okresu gwarancyjnego. Użytkownik jest zobowiązany do przedstawienia i udokumentowania usterki. Tylko kompletne i czyste produkty (zgodnie ze standardami higienicznymi) będą przyjmowane do naprawy. Usterki będą usuwane przez autoryzowany punkt serwisowy w możliwie krótkim terminie, nieprzekraczającym 14 dni roboczych. Okres gwarancji przedłuża się o czas pobytu sprzętu w serwisie. Klient może ubiegać się o wymianę sprzętu na wolny od wad, jeżeli punkt serwisowy stwierdzi na piśmie, że usunięcie wady jest niemożliwe. Aby produkt mógł być przyjęty przez serwis, użytkownik jest zobowiązany dostarczyć oryginały: dowodu zakupu (paragon lub faktura), podbitej i wypełnionej karty gwarancyjnej, certyfikatu instalacji (niektóre produkty).

Gwarancja zostaje unieważniona, jeśli:

- usterka była widoczna w chwili zakupu;
- usterka wynika ze zwykłego użytkownika i zużycia;
- produkt został uszkodzony z powodu złej instalacji, niezastosowania się do instrukcji obsługi lub użytkownika niezgodnego z przeznaczeniem;
- produkt został uszkodzony z powodu złej konserwacji lub jej braku;
- produkt został uszkodzony z powodu zanieczyszczenia, wypadku lub okoliczności o charakterze sił wyższych (powódź, pożar, wojny, zamieszki itp.);
- produkt wykazuje złe działanie z powodu słabego sygnału, zakłóceń elektromagnetycznych itp.;
- produkt został uszkodzony mechanicznie (np. Wytłamany przycisk, upadek, itp.);
- produkt został uszkodzony z powodu użycia niewłaściwych materiałów eksploatacyjnych, nośników, akcesoriów, baterii, akumulatorów itp. lub z powodu użytkowania w złych warunkach (temperatura, wilgotność, wstrząsy itp.);
- produkt był naprawiany lub modyfikowany przez nieautoryzowany personel;
- użytkownik nie jest w stanie udowodnić zakupu (nieczytelny paragon lub faktura), dane na przedstawionych dokumentach są inne niż na urządzeniu;
- produkt nie może być zidentyfikowany ze względu na uszkodzenie numeru seryjnego lub plomby gwarancyjnej.

Sprzęt marki Sencor serwisuje **Centralny Serwis FAST Poland Sp. z o.o.** Okres gwarancji wynosi 24 miesiące dla użytkownika domowego, dla firm i instytucji ulega skróceniu do 12 miesięcy od daty zakupu. Prosimy o sprawdzenie szczegółów procedury reklamacyjnej na stronie internetowej <https://www.sencor.pl/serwis> lub kontakt telefoniczny.

Adres producenta:

FAST ČR, a.s., U Sanitatu 1621, Říčany CZ-251 01

Dystrybutor:











FAST POLAND SP. Z O.O., Kwietniowa 36, 05-090 Wypędy, Poland, tel: +48 22 102 16 90, e-mail: biuro@fastpoland.pl, www.fastpoland.pl

Autoryzowany serwis:

FAST POLAND SP. Z O.O., Kwietniowa 36, 05-090 Wypędy, Poland, tel: +48 22 102 16 90, e-mail: serwis@fastpoland.pl, www.fastpoland.pl

Językiem oryginalnej wersji instrukcji jest język czeski, pozostałe wersje językowe są tłumaczone.

UPUTE ZA UPOTREBU

Pozornost!	Rizik od ozljede	Rizik od ozljede	Rizik od ozljede	Rizik od ozljede	Opasnost od strujnog udara i oštećenja	Pozornost!	Pozornost!
							
Prije upotrebe pročitajte upute!	Pročitajte sigurnosne upute kako biste izbjegli strujni udar i/ili ozbiljne ozljede!	Nemojte posezati u utor za papir prstima ili drugim dijelovima tijela.	Pazite da kosa ne uđe u utor za umetanje papira.	Djecu je potrebno nadgledati kako bi se spriječilo njihovo igranje ovim uređajem.	Zaštitite uređaj od kiše i vlage. Držite podalje proizvode u spreju.	Pobrinite se da odjeća, vezice, kosa, nakit i drugi maleni predmeti ne dođu u blizinu otvora za umetanje papira.	Nemojte umetati spjalice.
	Oštri rubovi, nemojte dirati.				Ovaj simbol naznačuje rizik od ozljeda uzrokovanih pokretnim dijelovima. Tijekom rada nemojte dodirivati nikakve pokretne dijelove, kao što je oštrica.		

SIGURNOSNE UPUTE

Pažljivo pročitajte priručnik za upotrebu prije nego što pokrenete uništavač papira!

- Provjerite odgovaraju li frekvencija i napon napajanja podacima navedenima na nazivnoj pločici! Neodgovarajući napon može rezultirati uništenjem uređaja!
- Utičnica mora biti lako dostupna.
- Nemojte otvarati poklopac kućišta! To može uzrokovati ozbiljne ozljede, strujni udar i sl.! Unutarnji dijelovi nisu predviđeni za održavanje.
- Popravke trebaju obavljati samo stručne osobe, u suprotnom jamstvo uređaja neće biti važeće. Sigurnosni uređaji ne smiju se uklanjati ni modificirati.

POSTAVLJANJE

1. Priključite utikač u strujnu utičnicu
2. Ovaj uništavač papira opremljen je ugrađenim sigurnosnim mehanizmom koji zahtijeva da koš za otpatke bude pravilno umetnut u uređaj. Oblaganje koša za otpatke plastičnom vrećicom ometa ovaj sigurnosni mehanizam i može onemogućiti rad uređaja.

UPOTREBA

Uklonite sve kopče i spjalice papira! To će produljiti vijek trajanja uništavača papira. Maks. kapacitet = 6 listova istovremeno (80 g/m²)!

1. Prebacite prekidač na "AUTO" (Automatski).
2. Uništavač papira automatski se uključuje kada list papira umetnete u otvor za uvlačenje. Zaustavlja se nakon prolaska papira.
3. Nemojte prebacivati prekidač na OBRATNO (REV) prilikom uništavanja kreditnih kartica jer može doći do oštećenja uređaja. Uništavač papira ne može uništavati papir i kreditne kartice istovremeno. Može uništavati samo po jednu karticu.
4. Prilikom uništavanja malenih predmeta kao što su kreditne kartice ili računi, postavljajte ih u sredinu otvora za uvlačenje papira.

ŠTO UČINITI AKO SE PAPIR ZAGLAVI

- Ako uništavač papira ne može nastaviti s radom zbog zaglavljenog papira, prebacite prekidač na OBRATNO (REV).
 - Prebacujte prekidač između postavke NAPRIJED (FWD) i REV ako se zaglavljeni papir ne oslobodi jednostavnim odabirom postavke REV.
Kada prebacujete s postavke FWD na REV, uvijek nakratko zaustavite uređaj kako biste spriječili oštećenje motora.
- Uklonite zaglavljeni papir i stavljajte manje listova papira u uređaj. Nemojte izvlačiti papir iz uređaja jer to može oštetiti rezače.
- Ako uništavač papira ne reagira na naredbe, najvjerojatnije se motor pregrijao. Pokušajte ponoviti prethodne postupke nakon 30-40 minuta.

OPREZ!

- Ovaj uništavač papira predviđen je za kratku upotrebu. Ako radi predugo ili se pregrije, automatski se isključuje i mora se hladiti nekoliko minuta prije nastavka upotrebe. 2 minute rada, 20 do 30 minuta pauze
 - Nemojte prekoračiti maksimalni rezni kapacitet!
- Šake i prste držite podalje od otvora za umetanje. Mogu nastati ozbiljne ozljede. Budite oprezni s dugom kosom, kravatama, ogrlicama i drugim nakitom.
- Uništavač papira nemojte izlagati kiši ili vlazi.
- Ne ostavljajte uređaj da radi bez nadzora.
- Uvijek isključite uređaj iz utičnice prije premještanja ili čišćenja. Uređaj čistite samo vlažnom krpom!
- Nemojte upotrebljavati u blizini zapaljivih tekućina ili plinova. Nemojte upotrebljavati u blizini korozivnih materijala.
- Često praznite koš za otpatke i podmazujte uništavač papira kako bi radio glatko i bez poteškoća.
- Ne ostavljajte uređaj uključen ako je u njemu zaglavljen papir ili drugi materijal.
- Nemojte modificirati utikač!

NAPOMENA:

Uništavač papira prikladan je za uništavanje papira i kreditnih kartica (nije prikladan za druge materijale poput naljepnica, kartona ili plastike)! Nemojte uništavati otmotnice, naljepnice ni bilo kakve druge predmete koji sadrže ljepljivo ili bilo kakve ljepljive tvari jer to uzrokuje zaglavljivanje papira.

Nemojte otvarati poklopac kućišta! To može uzrokovati ozbiljne ozljede, strujni udar i sl.! Jamstvo na uređaj postaje nevažeće ako nekvalificirane osobe obavljaju radove na njemu.

TEHNIČKI PODACI

Kapacitet listova:	6 (A4/80 g/m ²)
Širina otvora za umetanje:	220 mm
Dimenzije izrezanih traka:	6 mm
Reže dokument u približno	410 komada
Kapacitet koša za otpatke	10 l
Brzina uništavanja:	3,0 m/min
Snaga:	220-240V, 50 Hz 190 W

UPUTE I INFORMACIJE O ODLAGANJU RABLJENE AMBALAŽE

Rabljenu ambalažu odložite na predviđenom odlagalištu u vašoj općini.

ODLAGANJE RABLJENE ELEKTRIČNE I ELEKTRONIČKE OPREME



Ovaj simbol na proizvodima ili izvornoj dokumentaciji znači da se električni ili elektronički proizvod ne smije odlagati kao uobičajeni komunalni otpad. Za pravilno odbacivanje, obnavljanje i recikliranje, ove proizvode predajte na predviđenim mjestima za prikupljanje. Također, u nekim državama članicama Europske unije ili drugim europskim zemljama, proizvode možete vratiti lokalnom zastupniku prilikom kupnje novog ekvivalentnog proizvoda.

Pravilno odlaganje ovog proizvoda pomaže u očuvanju dragocjenih prirodnih resursa te sprječava štetu po okoliš uzrokovanu nepravilnim odlaganjem otpada. Za dodatne pojedinosti kontaktirajte lokalne nadležne ustanove ili središte za prikupljanje otpada. Sukladno državnim propisima, za nepravilno zbrinjavanje ove vrste otpada mogu se izreći kazne.

Za poslovna tijela u državama Europske unije

Za pojedinosti o odlaganju električnih ili elektroničkih uređaja obratite se svom zastupniku ili dobavljaču.

Odlaganje u državama izvan Europske unije

Ovaj je simbol važeći u Europskoj uniji. Potrebne informacije o pravilnom odlaganju ovog proizvoda zatražite od lokalne uprave ili od svog zastupnika.

Ovaj proizvod ispunjava sve osnovne zahtjeve EU propisa koji se na njega odnose.



Izmjene u tekstu, dizajnu i tehničkim specifikacijama mogu se izvesti bez prethodnog obavještanja i zadržavamo pravo na unošenje takvih izmjena.

Proizvođač: Fast ČR, a. s., U Sanitasu 1621, CZ 251 01 Říčany

SENCOR®

HR Uvjeti jamstva

Jamstveni list nije u paketu.

Jamstvo ovog proizvoda vrijedi 24 mjeseca od datuma kupnje krajnjem korisniku. Jamstvo je ograničeno u sljedećim okolnostima. Jamstvo se odnosi samo na proizvode koji se upotrebljavaju za uobičajene primjene u kućanstvu. Servisni zahtjev može se podnijeti kod zastupnika ili u ovlaštenim servisima navedenima u nastavku. Tijekom razdoblja valjanosti jamstva, krajnji korisnik obavezan je podnijeti zahtjev odmah nakon pojave nedostataka. Krajnji korisnik obavezan je pomoći pri utvrđivanju nedostataka. Prihvatit ćemo samo čist proizvod (sukladno higijenskim standardima) sa svim dijelovima. U slučaju valjanog jamstvenog zahtjeva, razdoblje valjanosti jamstva će se produžiti za razdoblje od datuma zaprimanja zahtjeva do datuma preuzimanja proizvoda od strane krajnjeg korisnika ili datuma do kojega je krajnji korisnik obavezan preuzeti proizvod. Za potraživanje usluga servisa u sklopu ovog jamstva krajnji korisnik mora priložiti račun i potvrdu o instalaciji.











Ovo jamstvo se poništava u sljedećim slučajevima:

- Neispravn uredaj bio je kao takav na rasprodaji.
- Istrošenost ili oštećenje uzrokovano uobičajenom upotrebom.
- Proizvod je oštećen neprofesionalnom ili pogrešnom instalacijom, upotrebljavan suprotno uputama u priručniku, suprotno zakonskim propisima i uobičajenim postupcima ili rabljen u svrhe za koje nije predviđen.
- Proizvod je oštećen uslijed nepažnje ili nedostatnog održavanja.
- Proizvod je oštećen prljavštinom, uslijed djelovanja više sile (prirodne katastrofe, požara ili poplave).
- Nedostaci uzrokovani niskim dualitetom signala, interferencijom magnetskog polja itd.
- Proizvod je mehanički oštećen (npr. oštećen prekidač, padovi i sl.).
- Oštećenje uzrokovano neprikladnim medijima, potrošnim materijalima (baterijama) ili neprikladnim radnim uvjetima (visoka temperatura, vlažnost, vibracije itd.).
- Popravci, modifikacije i drugi zahvati na uređaju od strane neovlaštenih osoba.
- Krajnji korisnik nije dokazao svoje pravo za potraživanjem jamstva (vrijeme i mjesto kupnje).
- Podaci u priloženim dokumentima razlikuju se od podataka na proizvodu.
- Slučajevi u kojima se proizvod ne može identificirati na temelju priloženih dokumenata (npr., serijski broj ili jamstvena naljepnica su oštećeni).

Ovlašteni servisi

Posjetite www.sencor.eu za detaljne informacije o ovlaštenim servisima.

UPUTSTVA ZA RAD

Pažnja!	Rizik od povrede	Rizik od povrede	Rizik od povrede	Rizik od povrede	Opasnost od električnog udara i oštećenja	Pažnja!	Pažnja!
							
Pre upotrebe pročitajte uputstva!	Pročitajte bezbednosna uputstva da izbegnete električni udar i/ili ozbiljne povrede!	Ne zahvatajte prstima ili drugim delovima tela u otvor za papir.	Vodite računa da vam kosa ne upadne u otvor za papir.	Deca treba da budu pod nadzorom da biste osigurali da se ne igraju sa uređajem.	Zaštitite uređaj protiv vlage kao što je kiša ili vlaga, držite proizvode aerosola dalje	Uverite se da se odeća, kravata, kosa, nakit ili ostale male predmete ne nalaze u blizini otvora za papir.	Ne umetati spajalice
	Oštre ivice, ne dodirujte.				Ovaj simbol ukazuje na rizik od povreda od strane pokretnih delova. Ne dodirujte bilo koji pokretni deo, kao što je rezna otrišica, tokom rada.		

BEZBEDNOSNA UPUSTVA

Pažljivo pročitajte uputstva za rad pre pokretanja šredera!

- Uverite se da napon i frekvencija električnog napajanja odgovaraju podacima na pločici s nominalnim vrednostima!
Nepравilan napon može dovesti do uništenja uređaja!
- Utičnica mora biti slobodno dostupna
- Ne otvarajte poklopac kućišta! To može prouzrokovati ozbiljne povrede kao što je električni udar!
Unutrašnji delovi ne zahtevaju održavanje.
- Popravke treba da sprovodi samo kvalifikovano osoblje servisa posle prodaje ili u suprotnom gubite važnost na garanciju ovog uređaja. Zabranjeno je uklanjati ili modifikovati zaštitne uređaje.

INSTALIRANJE

1. Utaknite utikač u električnu utičnicu
2. Ovaj šreder ima ugrađeni zaštitni mehanizam koji zahteva da je korpa za otpatke pravilno umetnute u šreder. Oblaganje korpe za otpatke s plastičnom kesom ometaće ovu zaštitnu meru i može uticati na pravilno funkcionisanje šredera.

RAD

Uklonite sve vrste spajalica! Time produžavate vek trajanja šredera. Maks. kapacitet = 6 lista u isto vreme (80 g/m²)!

1. Podesite prekidač na "AUTO".
2. Šreder se automatski uključuje kada stavite list papira u otvor za papir. On se isključuje kada list papira prođe kroz.
3. Ne postavljajte prekidač na OBRNUTO (REV) kada uništavate kreditne kartice, jer u suprotnom možete oštetiti šreder. Šreder ne može da uništava papir i kreditnu karticu u isto vreme i može uništavati samo po jednu kreditnu karticu u isto vreme.
4. Kada uništavate male materijale kao što su kreditne kartice ili računi, onda ih umetnite u sredini otvora za punjenje papirom.

ŠTA DA URADITE KADA SE ZAGLAVI PAPIR

- Ako šreder stane sa radom zbog zaglavlivanja papira onda postavite prekidač na OBRNUTO REVERSE (REV).
 - Prebacujte između NAPRED (FWD) i REV ako se zaglavljen papir ne oslobodi jednostavnim podešavanjem na REV.
Kada prebacujete od FWD u REV onda uvek odmah stopirajte da biste sprečili moguće oštećenje motora.
- Uklonite odbijeni papir i puniti manje listova papira u šreder. Nikada ne povlačite vani papir iz šredera, to će oštetiti rezače.
- Ako se desi da šreder ne reaguje na ništa onda se najverovatnije pregrejao motor. Pokušajte prethodne korake ponovo posle 30 do 40 minuta.

OPREZ!

- Ovaj šreder je konstruisan za kratak rad. Ako radi predugo ili se pregreje, onda se šreder automatski isključuje i mora da se ohladi nekoliko minuta pre nego što bude spreman za ponovni rad. 2 minuta uključeno, 20 do 30 minuta isključeno.
 - Ne prekoračujte maksimalni kapacitet rezanja!
- Držite ruke i prsti dalje od otvora za punjenje. Može doći do ozbiljnih povreda. Budite pažljivi s dugačkom kosom i maramicama za vrat, narukvicama i ostalim nakitom.
- Nemojte izlagati šreder kiši ili vlažnosti
- Ne koristite uređaj bez nadzora
- Uvek isključite šreder iskopčavanjem uređaja pre pomeranja ili čišćenja. Očistite samo vlažnom krpom!
- Ne koristite u blizini zapaljivih tečnosti ili gasova. Ne koristite u blizini korozivnih materijala.
- Ispraznite i podmažite uljem često šredere za rad bez problema.
- Nikad ne dozvolite da šreder ostane u zaglavljenom stanju s uključenim napajanjem.
- Ne modifikujte utikač!

NAPOMENA:

Šreder je pogodan samo za uništavanje papira i kreditnih kartica (ne drugih materijala kao etikete, karton ili plastike)! Nikad nemojte uništavati kovertu, etikete ili bilo šta drugo s lepojom ili bilo kom drugom lepljivom supstanvom, jer to dovodi do zaglavlivanja papira.

Ne otvarajte poklopac kućišta! To može prouzrokovati ozbiljne povrede kao što je električni udar! Garancija uređaja postaje nevažeća čim nekvalifikovana osoba interveniše na uređaju.

TEHNIČKI PODACI

Kapacitet listova:	6 (A4/80 g/m ²)
Širina punjenja:	220 mm
Veličina uništavanja:	6 mm
Uništava papir u:	otpr. 410 komada
Kapacitet korpe	10 L
Brzina uništavanja:	3,0 m/min
Napajanje:	220-240V, 50 Hz 190 W

UPUTSTVA I INFORMACIJE U VEZI ODLAGANJA KORIŠĆENOG MATERIJALA ZA PAKOVANJE

Odložite korišćeni materijal pakovanja na mestu označenom za otpad u vašoj opštini.

ODLAGANJE KORIŠĆENE ELEKTRIČNE I ELEKTRONSKE OPREME



Ovaj simbol na proizvodima ili u originalnim dokumentima znači da se iskorišćeni električni i elektronski proizvodi ne smeju odlagati zajedno sa kućnim otpadom. Za pravilno odlaganje, obnavljanje i recikliranje predajte ove proizvode utvrđenim mestima za sakupljanje. Ili alternativno u nekim državama Evropske unije ili evropskim državama možete vratiti vaše proizvode lokalnom prodavcu prilikom kupovine sličnog i novog proizvoda.

Pravilno odlaganje ovog proizvoda pomaže u očuvanju vrednih prirodnih resursa i sprečava uništavanje životne sredine prouzrokovano od strane nepravilnog odlaganja otpada. Pitajte vaš lokalni nadležni organ ili otpad za više detalja.

U skladu sa nacionalnim propisima, za nepravilno odlaganje ove vrste otpada možete krivično odgovarati.

Za poslovne entitete u državama Evropske Unije

Ako želite da odložite električne ili elektronske uređaje, pitajte vašeg prodavca ili dobavljača za neophodne informacije.

Odlaganje u ostalim državama izvan Evropske unije

Ova simbol je važeći u Evropskoj Uniji. Ako želite da odložite ovaj proizvod, onda potražite neophodne informacije od pravilnom načinu odlaganja od lokalnih nadležnih organa ili od vašeg prodavca.



Ovaj proizvod ispunjava sve osnovne zahteve EU direktive koje se primenjuju za njega.

Izmene u tekstu, dizajnu i tehničkim specifikacijama mogu da budu izvršene bez prethodne najave i mi zadržavamo pravo na te izmene.

Proizvođač: Fast ČR, a.s., U Sanitasu 1621, CZ 251 01 Říčany

SENCOR®

SER Uslovi garancije

Garantni list nije sastavni deo ambalaže uređaja.

Ovaj proizvod je pod garancijom od 24 meseci od datuma kupovine krajnjeg korisnika. Garancija je ograničena na sledeće uslove. Garancija se odnosi samo za potrošačka dobra koja se koriste u domaćinstvu. Zahtev za servis može da bude podnet ili u prodavnici gde ste kupili proizvod, ili u ovlašćenim servisima navedenim ispod. Krajnji korisnik je obavezan da podnese zahtev odmah kada se pojavi nedostatak, ali samo do kraja važnosti garancije. Krajnji korisnik je obavezan na saradnju za potvrdu zahtevanih nedostataka. Prihvata se samo kompletan i očišćen (u skladu sa higijenskim standardima) proizvod. U slučaju validnog zahteva na garanciju, period važnosti garancije biće produžen za period od datuma zahteva do datuma preuzimanja proizvoda od strane krajnjeg korisnika, ili datuma kada je krajnji korisnik u obavezi da preuzme proizvod. Da biste koristili uslugu garancije, krajnji korisnik je dužan da potvrdi svoj zahtev s kompletno pripremljenom sledećom dokumentacijom: račun, garantni list, potvrda o instaliranju.

Ova garancija nema važnosti naročito u sledećim slučajevima:

- Nedostaci koji su stavljeni na prodaju.
- Habanje ili oštećenje usled uobičajene upotrebe.
- Proizvod je oštećen nestručnom ili pogrešnom instalacijom, korišćen je u suprotnosti od navedenog u uputstvu, korišćen je u suprotnosti pravnih akata i uobičajenog načina korišćenja ili namene za koji je konstruisan.
- Proizvod je oštećen nemarkom ili nedovoljnim održavanjem.
- Proizvod je oštećen prljavštinom, od stran više sile (prirodne nepogode, požar i poplava).
- Kvarovi na funkcionalnosti prouzrokovanih od strane niske dualnosti signala, smetnje elektromagnetnog polja, itd.
- Proizvod je oštećen mehanički (npr. polomljeno dugme, pad).
- Oštećenje prouzrokovano korišćenjem neprikladnih medija, sredstava za punjenje, potrošnih dobara (baterija), ili od strane neprikladnih randih uslova (npr. Visoke temperature, visoka vlažnost, potresi).
- Popravke, modifikacije ili druge pogrešne delatnosti na proizvodu od strane neovlašćene osobe.
- Krajnji korisnik nije obezbedio dovoljno dokaza za njegovo pravo na zahtev (vreme i mesto kupovine).
- Podaci na predstavljenim dokumentima se razlikuju od podataka na proizvodu.
- Slučajevi kada se zahtevani proizvod ne može identifikovati u skladu s predstavljenim dokumentima (npr. Oštećen je serijski broj ili pečat garancije).

Ovlašćeni servisi

Posetite www.sencor.eu za detaljnije informacije o ovlašćenim servisima.

ΟΔΗΓΙΕΣ ΧΡΗΣΗΣ

Προσοχή!	Κίνδυνος τραυματισμού	Κίνδυνος τραυματισμού	Κίνδυνος τραυματισμού	Κίνδυνος τραυματισμού	Κίνδυνος ηλεκτροπληξίας και ζημιάς	Προσοχή!	Προσοχή!
Διαβάστε τις οδηγίες πριν τη χρήση!	Διαβάστε τις οδηγίες ασφαλείας για να αποφύγετε ηλεκτροπληξία και/ή σοβαρούς τραυματισμούς!	Μην πλησιάζετε τα δάκτυλά σας ή άλλα μέρη του σώματος στην περιοχή τροφοδοσίας χαρτιού.	Προσέχετε να μην εισέλθουν τα μαλλιά σας στην περιοχή τροφοδοσίας χαρτιού.	Τα παιδιά θα πρέπει να επιτηρούνται για να εξασφαλιστεί ότι δεν παίζουν με τη συσκευή.	Προστατεύετε τη συσκευή από υγρές συνθήκες, όπως βροχή και υγρασία, και κρατάτε μακριά προϊόντα σε σπρέι	Βεβαιωθείτε ότι δεν πλησιάζουν στην τροφοδοσία χαρτιού ρούχα, μαλλιά, κοσμήματα ή άλλα μικρά αντικείμενα.	Μην εισάγετε συνδετήρες και συρραπτήρες
	Αιχμηρές ακμές, μην αγγίζετε.				Αυτό το σύμβολο υποδεικνύει κίνδυνο τραυματισμού από κινούμενα μέρη. Μην αγγίζετε οποιαδήποτε κινούμενα μέρη, όπως κοπτική λεπίδα, κατά τη λειτουργία.		

ΟΔΗΓΙΕΣ ΑΣΦΑΛΕΙΑΣ

Διαβάστε προσεκτικά το εγχειρίδιο χρήσης πριν ξεκινήσετε τη λειτουργία του καταστροφέα εγγράφων!

- Βεβαιωθείτε ότι η τάση και η συχνότητα της παροχής ρεύματος αντιστοιχούν με τις πληροφορίες που αναφέρονται στην πινακίδα στοιχείων!
- Τυχόν λανθασμένη τάση μπορεί να επιφέρει καταστροφή της μονάδας!
- Η πρίζα πρέπει να είναι εύκολα προσπελάσιμη
- Μην ανοίγετε το κάλυμμα του περιβλήματος! Κάτι τέτοιο μπορεί να προκαλέσει σοβαρό τραυματισμό όπως ηλεκτροπληξία! Τα εξαρτήματα στο εσωτερικό της συσκευής δεν επιδέχονται σέρβις.
- Τυχόν επισκευές πρέπει να πραγματοποιούνται μόνο από ειδικευμένο προσωπικό σέρβις, διαφορετικά θα ακυρωθεί η εγγύηση αυτού του μηχανήματος. Οι διατάξεις ασφαλείας δεν επιτρέπεται να αφαιρεθούν ή να τροποποιηθούν.

ΕΓΚΑΤΑΣΤΑΣΗ

1. Συνδέστε το φις ρευματοληψίας σε μια πρίζα
2. Αυτός ο καταστροφέας εγγράφων διαθέτει ενσωματωμένο μηχανισμό ασφαλείας που απαιτεί τη σωστή εισαγωγή του κάδου ακρήςτων στην κύρια μονάδα. Τυχόν κάλυψη του κάδου με πλαστική σακούλα θα εμποδίσει τη λειτουργία της διάταξης ασφαλείας και ενδέχεται να εμποδίσει τη λειτουργία του καταστροφέα εγγράφων.

ΛΕΙΤΟΥΡΓΙΑ

Αφαιρείτε όλους τους συρραπτήρες και συνδετήρες! Έτσι θα εξασφαλίσετε μεγαλύτερη διάρκεια ζωής του καταστροφέα εγγράφων. Μέγ. ικανότητα = 6 φύλλα χαρτιού ταυτόχρονα (των 80 g/m²)!

1. Θέστε τον διακόπτη στο "ΑΥΤΟ" (Αυτόματη λειτουργία).
2. Ο καταστροφέας εγγράφων ενεργοποιείται αυτόματα όταν τροφοδοτηθεί ένα φύλλο χαρτί στο άνοιγμα τροφοδοσίας. Σταματά αφού έχει περάσει όλο το φύλλο.
3. Μη θέσετε τον διακόπτη σε REV (Αντίστροφη λειτουργία) κατά τον τεμαχισμό μιας πιστωτικής κάρτας, διαφορετικά ο καταστροφέας εγγράφων μπορεί να υποστεί ζημιά. Ο καταστροφέας εγγράφων δεν μπορεί να μαχίξει ταυτόχρονα χαρτί και μια πιστωτική κάρτα, και μπορεί να τεμαχίζει μόνο μία πιστωτική κάρτα τη φορά.
4. Όταν τεμαχίζετε μικρά υλικά όπως πιστωτικές κάρτες ή αποδείξεις, εισάγετέ τα στο μέσον του ανοίγματος τροφοδοσίας χαρτιού.

ΤΙ ΝΑ ΚΑΝΕΤΕ ΣΕ ΠΕΡΙΠΤΩΣΗ ΠΟΥ ΣΦΗΝΩΣΕΙ ΧΑΡΤΙ

- Αν ο καταστροφέας εγγράφων δεν λειτουργεί λόγω σφηνωμένου χαρτιού, θέστε τον διακόπτη στη θέση ΟΠΙΣΘΕΝ (REV).
 - Αλλάξτε θέση μεταξύ ΕΜΠΡΟΣ (FWD) και ΟΠΙΣΘΕΝ (REV) αν το σφηνωμένο χαρτί δεν ελευθερώνεται μόνο με την επιλογή REV.
Κατά την αλλαγή από FWD σε REV, πάντα περιμένετε μια στιγμή μεταξύ των δύο θέσεων, για την αποτροπή ενδεχόμενης ζημιάς στο μοτέρ.
- Αφαιρέστε το χαρτί που έχει εξαχθεί και τροφοδοτείτε λιγότερα χαρτιά στον καταστροφέα εγγράφων. Ποτέ μην τραβήξετε ένα χαρτί έξω από τον καταστροφέα εγγράφων, κάτι τέτοιο θα προξενήσει ζημιά στον κοπτικό μηχανισμό.
- Σε περίπτωση που ο καταστροφέας εγγράφων δεν αντιδρά σε καμία εντολή, τότε κατά πάσα πιθανότητα το μοτέρ έχει υπερθερμανθεί. Δοκιμάστε πάλι τα προηγούμενα βήματα μετά από 30 έως 40 λεπτά.

ΠΡΟΣΟΧΗ!

- Αυτός ο καταστροφέας εγγράφων έχει κατασκευαστεί για σύντομα διαστήματα λειτουργίας. Αν λειτουργήσει για πολύ μεγάλο διάστημα ή υπερθερμανθεί, ο καταστροφέας εγγράφων απενεργοποιείται αυτόματα και πρέπει να περιμένετε αρκετά λεπτά να κρυώσει για να μπορεί να συνεχιστεί πάλι η λειτουργία του. 2 λεπτά ενεργοποιημένος, 20 έως 30 λεπτά απενεργοποιημένος.
 - Μην υπερβείτε τη μέγιστη ικανότητα κοπής του μηχανήματος!
- Κρατάτε τα χέρια και τα δάκτυλά σας μακριά από το άνοιγμα τροφοδοσίας. Μπορεί να προκληθεί σοβαρός τραυματισμός. Προσέχετε αν έχετε μακριά μαλλιά ή φοράτε γραβάτες, βραχιόλια και άλλα κοσμήματα.
- Μην εκθέτετε τον καταστροφέα εγγράφων σε βροχή ή υγρασία
- Μην αφήνετε το μηχάνημα σε λειτουργία χωρίς επιτήρηση
- Πάντα να απενεργοποιείτε τον καταστροφέα εγγράφων αποσυνδέοντάς τον από την πρίζα πριν τον μετακινήσετε ή καθαρίσετε. Καθαρίζετε τη συσκευή με ένα ελαφρά υγρό πανί!
- Να μη χρησιμοποιείται κοντά σε εύφλεκτα υγρά ή αέρια. Να μη χρησιμοποιείται κοντά σε διαβρωτικά υλικά.
- Αδειάζετε τον κάδο και λιπαίνετε τον καταστροφέα συχνά με λάδι για να απολαμβάνετε ομαλή και απρόσκοπτη λειτουργία του.
- Ποτέ μην αφήνετε τον καταστροφέα εγγράφων σε σφηνωμένη κατάσταση με ενεργοποιημένη την τροφοδοσία ρεύματος.
- Μην τροποποιήσετε το φιλτράρισμα ρευματοληψίας!

ΣΗΜΕΙΩΣΗ:

Ο καταστροφέας εγγράφων είναι κατάλληλος μόνο για τεμαχισμό χαρτιού και πιστωτικών καρτών (όχι άλλων υλικών, όπως επικέτες, χαρτόνι ή πλαστικά)! Ποτέ μην τεμαχίζετε φακέλους, επικέτες ή οτιδήποτε με κόλλα ή οποιαδήποτε κολλητική ουσία, επειδή έτσι θα προκληθεί ενσφηνωση του χαρτιού.

Μην ανοίγετε το κάλυμμα του περιβλήματος! Κάτι τέτοιο μπορεί να προκαλέσει σοβαρό τραυματισμό όπως ηλεκτροπληξία! Η εγγύηση του μηχανήματος θα ακυρωθεί σε περίπτωση επέμβαση στο μηχάνημα από μη ειδικευμένο άτομο.

ΤΕΧΝΙΚΑ ΔΕΔΟΜΕΝΑ

Ικανότητα τεμαχισμού:	6 φύλλα (A4/80 g/m ²)
Πλάτος τροφοδοσίας:	220 mm
Μέγεθος τεμαχισμού:	6 mm
Τεμαχίζει ένα έγγραφο σε:	περ. 410 κομμάτια
Χωρητικότητα κάδου	10 L
Ταχύτητα τεμαχισμού:	3,0 m/λεπτό
Τροφοδοσία:	220-240V, 50 Hz 190 W

ΟΔΗΓΙΕΣ ΚΑΙ ΠΛΗΡΟΦΟΡΙΕΣ ΣΧΕΤΙΚΑ ΜΕ ΤΗΝ ΑΠΟΡΡΙΨΗ ΧΡΗΣΙΜΟΠΟΙΗΜΕΝΩΝ ΥΛΙΚΩΝ ΣΥΣΚΕΥΑΣΙΑΣ

Απορρίψτε τα χρησιμοποιημένα υλικά συσκευασίας σε θέση που έχει οριστεί για το σκοπό αυτόν από τις τοπικές σας αρχές.



ΑΠΟΡΡΙΨΗ ΧΡΗΣΙΜΟΠΟΙΗΜΕΝΟΥ ΗΛΕΚΤΡΙΚΟΥ ΚΑΙ ΗΛΕΚΤΡΟΝΙΚΟΥ ΕΞΟΠΛΙΣΜΟΥ

Αυτό το σύμβολο στα προϊόντα ή στην τεκμηρίωση που συνοδεύει το προϊόν σημαίνει ότι τα χρησιμοποιημένα ηλεκτρικά ή ηλεκτρονικά προϊόντα δεν πρέπει να απορρίπτονται μαζί με τα κανονικά αστικά απορρίμματα. Για τη σωστή απόρριψη, επαναχρησιμοποίηση και ανακύκλωση, παραδώστε αυτά τα προϊόντα στα καθορισμένα σημεία συλλογής. Ή, εναλλακτικά σε ορισμένες χώρες της Ευρωπαϊκής Ένωσης ή σε άλλες Ευρωπαϊκές χώρες, μπορείτε να επιστρέψετε τα προϊόντα σας στο τοπικό σας κατάστημα όταν αγοράζετε ένα ισοδύναμο νέο προϊόν.

Η σωστή απόρριψη αυτού του προϊόντος συντελεί στην εξοικονόμηση πολύτιμων φυσικών πόρων και αποτρέπει τις βλάβες στο περιβάλλον από ακατάλληλη απόρριψη των απορριμμάτων. Για περισσότερες λεπτομέρειες, ρωτήστε τις τοπικές σας αρχές ή την εγκατάσταση συλλογής.

Σύμφωνα με τους εθνικούς κανονισμούς, μπορεί να επιβληθούν ποινές για τη λανθασμένη απόρριψη των απορριμμάτων αυτού του τύπου.

Για επιχειρήσεις στις χώρες της Ευρωπαϊκής Ένωσης

Αν θέλετε να απορρίψετε ηλεκτρικές ή ηλεκτρονικές συσκευές, ζητήστε τις απαραίτητες πληροφορίες από το τοπικό σας κατάστημα ή τον προμηθευτή σας.

Απόρριψη σε άλλες χώρες εκτός της Ευρωπαϊκής Ένωσης

Αυτό το σύμβολο ισχύει εντός της Ευρωπαϊκής Ένωσης. Αν θέλετε να απορρίψετε αυτό το προϊόν, ζητήστε τις απαραίτητες πληροφορίες σχετικά με τη σωστή μέθοδο απόρριψης, από τις τοπικές κυβερνητικές υπηρεσίες ή από το κατάστημα με το οποίο συνεργάζεστε.



Αυτό το προϊόν συμμορφώνεται με όλες τις βασικές απαιτήσεις των εφαρμοσίμων Οδηγιών ΕΕ.

Ενδέχεται να υπάρξουν αλλαγές στο κείμενο, στο σχεδιασμό και στις τεχνικές προδιαγραφές χωρίς προηγούμενη ειδοποίηση, και επιφυλασσόμαστε του δικαιώματός μας στην πραγματοποίηση αυτών των αλλαγών.

Κατασκευαστής: Fast ČR, a. s., U Sanitasu 1621, CZ 251 01 Říčany

SENCOR®

EL Όροι εγγύησης

Η κάρτα εγγύησης δεν αποτελεί μέρος της συσκευασίας της συσκευής.

Αυτό το προϊόν καλύπτεται από εγγύηση για περίοδο 24 μηνών από την ημερομηνία πώλησης στον τελικό χρήστη. Η εγγύηση περιλαμβάνει τους εξής όρους. Η εγγύηση αναφέρεται μόνο στα καταναλωτικά προϊόντα που χρησιμοποιούνται για τη συνηθισμένη οικιακή χρήση. Το αίτημα για επισκευή μπορεί να υποβληθεί είτε στο κατάστημα αγοράς του προϊόντος είτε στα εξουσιοδοτημένα επισκευαστικά κέντρα που αναφέρονται παρακάτω. Ο τελικός χρήστης υποχρεούται να υποβάλλει αίτημα αμέσως μόλις εμφανιστούν τα ελαττώματα, αλλά μόνο μέχρι το τέλος της περιόδου εγγύησης. Ο τελικός χρήστης υποχρεούται να συνεργαστεί για να πιστοποιηθούν τα ελαττώματα για τα οποία προβάλλει αξίωση. Το προϊόν γίνεται δεκτό μόνο εφόσον είναι πλήρες και καθαρό (σύμφωνα με τα πρότυπα υγιεινής). Στην περίπτωση που η αξίωση εγγύησης είναι επιλέξιμη, η περίοδος εγγύησης παρατείνεται κατά την περίοδο από την ημερομηνία της αίτησης αξίωσης μέχρι την ημερομηνία παραλαβής του προϊόντος από τον τελικό χρήστη, ή την ημερομηνία κατά την οποία ο τελικός χρήστης υποχρεούται να το παραλάβει. Ο τελικός χρήστης, για να χρησιμοποιήσει το σέρβις βάσει της παρούσας εγγύησης, υποχρεούται να πιστοποιήσει την αξίωσή του, συμπληρώνοντας δεόντως τα εξής έγγραφα: απόδειξη, πιστοποιητικό εγγύησης, πιστοποιητικό εγκατάστασης.

Η παρούσα εγγύηση είναι άκυρη, ιδίως στις εξής περιπτώσεις:

- Ελαττώματα που είχαν επισμανθεί κατά την πώληση.
- Φθορά ή ζημιά που οφείλεται στη συνηθισμένη χρήση.
- Το προϊόν υπέστη ζημιά λόγω εσφαλμένης εγκατάστασης ή εγκατάστασης από μη επαγγελματία, χρησιμοποιήθηκε χωρίς να ληφθούν υπόψη οι οδηγίες που περιλαμβάνονται στο ισχύον εγχειρίδιο χρήσης, χρησιμοποιήθηκε σε αντίθεση με την ισχύουσα νομοθεσία και τις συνηθισμένες διαδικασίες χρήσης ή χρησιμοποιήθηκε για σκοπό διαφορετικό από εκείνον για τον οποίο σχεδιάστηκε.
- Το προϊόν υπέστη ζημιά λόγω ελλιπούς φροντίδας ή ανεπαρκούς συντήρησης.
- Το προϊόν υπέστη ζημιά λόγω ρύπων, ατυχήματος ή ανωτέρας βίας (φυσική καταστροφή, πυρκαγιά και πλημμύρα).
- Ελαττωματική λειτουργία που οφείλεται σε χαμηλή ποιότητα σήματος, ηλεκτρομαγνητικές παρεμβολές κ.λπ.
- Το προϊόν υπέστη μηχανική ζημιά (π.χ. σπασμένο πλήκτρο, πτώση).
- Ζημιά που προκλήθηκε από τη χρήση ακατάλληλων μέσων, γεμισμάτων, αναλώσιμων (μπαταρίες) ή από ακατάλληλες συνθήκες λειτουργίας (π.χ. υψηλές θερμοκρασίες, υψηλή υγρασία, κραδασμοί).
- Επισκευή, τροποποίηση ή άλλη ενέργεια για την αντιμετώπιση βλάβης στο προϊόν από μη εξουσιοδοτημένο πρόσωπο.
- Ο τελικός χρήστης δεν απέδειξε επαρκώς το δικαίωμά του να αξιώσει εγγύηση (χρόνος και τόπος αγοράς).
- Τα δεδομένα που αναφέρονται στα έγγραφα που υποβλήθηκαν διαφέρουν από τα δεδομένα των προϊόντων.
- Περιπτώσεις όπου το προϊόν για το οποίο προβάλλεται αξίωση δεν μπορεί να ταυτοποιηθεί σύμφωνα με τα έγγραφα που υποβλήθηκαν (π.χ. έχει υποστεί ζημιά ο αριθμός σειράς ή η σφραγίδα εγγύησης).

Εξουσιοδοτημένα επισκευαστικά κέντρα

Για λεπτομερείς πληροφορίες σχετικά με τα εξουσιοδοτημένα κέντρα σέρβις, επισκεφτείτε τη διεύθυνση

www.sencor.com.

