

NÁVOD K OBSLUZE

Pečicí trouba s otočným rožněm

Professor PT45L



CHARAKTERISTIKA VÝROBKU

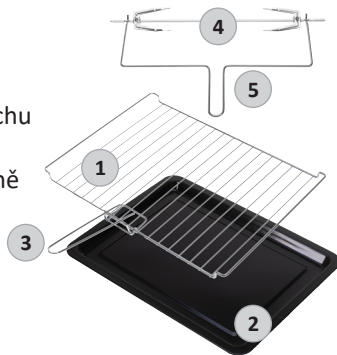
Označení modelu	PT45L
Typ č.	TH4502RCL
Jmenovité napětí	220-240V~50 Hz
Jmenovitý příkon	3400W
Objem trouby	45 l
Teplotní nastavení	100-230°C
Průměr ploten	185 mm / 155 mm

Popis výrobku

- A. Signalizace zapnutí
- B. Dveře trouby
- C. Madlo trouby
- D. Plotna 185 mm
- E. Plotna 155 mm
- F. Regulátor plotny 185 mm
- G. Regulátor plotny 155 mm
- H. Regulátor teploty trouby
- I. Knoflík volby funkcí trouby

Popis příslušenství

- 1. Drátěný rošt
- 2. Plech
- 3. Madlo na vyndávání plechu
- 4. Rožeň
- 5. Madlo na vyndávání rozně



PODROBNÝ POPIS PANELU

Regulátory ploten







Trouba je vybavena varnými plotýnkami, každá z nich je zvlášť ovládána 5 stupňovým regulátorem.

Upozornění! Trouba není vybavena časovačem, nezapomeňte po používání plotýnku vypnout!

Regulátor teploty trouby

Otáčením po směru hodinových ručiček nastavte teplotu, při které chcete péct.

Knoflík volby funkcí trouby

	Horní pečení – jídlo se ohřívá shora, pomocí horního topného tělesa.
	Dolní pečení – jídlo se ohřívá zespodu, pomocí spodního topného tělesa.
	Horní + dolní pečení – jídlo se ohřívá současně shora i zespodu, pomocí obou topných těles.
	Horní pečení + otáčení rozně – jídlo se ohřívá shora, současně se spustí otáčení rozně, otvor pro uchycení rozně na pravé straně trouby se bude otáčet, ikdyž rožeň nepoužijete.
	Dolní pečení + ventilátor – jídlo se ohřívá zespodu, současně se spustí ventilátor v pravé části trouby, ventilátor rovnoměrně a rychle rozvádí horký vzduch po celé troubě.
	Horní + dolní pečení + otáčení rozně + ventilátor – jídlo se ohřívá současně shora i zespoda, otáčí se rožeň a ventilátor rozvádí horký vzduch po troubě.

DŮLEŽITÉ BEZPEČNOSTNÍ INSTRUKCE

- Před prvním použitím si pozorně přečtěte tento návod a uschovejte jej pro pozdější potřebu. Předajte jej spolu se zařízením případným budoucím majitelům.
- Abyste předešli možnému nebezpečí, nikdy nepřipojujte tento přístroj k externímu časovému spínači nebo odděleného systému dálkového ovládní, pomocí kterého by bylo možné spotřebič zapnout automaticky.
- Po vybalení přístroje se přesvědčte, zda je spotřebič kompletní a zda není poškozen. V případě, že si nejste jisti, spotřebič nezapínejte a obraťte se na autorizovaný servis nebo prodejce.
- **VAROVÁNÍ: Nedotýkejte se horkého povrchu trouby.**
- Pokud se zařízení dotýkáte, buďte opatrní. Pokud se potřebujete zařízení dotýkat během používání či krátce po něm, používejte kuchyňské rukavice.
- Zařízení používejte pouze ke stanovenému účelu. Nepoužívejte zařízení k jiným účelům, než je popsáno v návodu.
- Trouba je určena pouze k použití v domácnosti. Není určena pro jiné prostory, jako jsou např.: Kuchyňské kouty v obchodech, kancelářích a ostatních pracovních prostředích, v zemědělství, hosty v hotelích, motelech a jiných obytných prostředích, v podnicích zajišťujících nocleh se snídaní. Trouba není určena pro komerční, průmyslové ani laboratorní účely.
- Zajistěte, aby kolem zařízení byl dostatek místa (minimálně 10 cm okolo a nad přístrojem), aby mohlo ze zařízení unikat teplo a aby byla zajištěná dostatečná ventilace.
- Troubu nikdy nezakrývejte!
- Nepoužívejte nikdy troubu s poškozenou přívodní šňůrou nebo zástrčkou. Nepoužívejte rovněž přístroj, je-li porouchaný nebo jinak poškozený.
- Nedoporučujeme používání adaptérů a/nebo prodlužovacích šňůr. Je-li jejich použití nezbytné, použijte jen takové, které vyhovují platným bezpečnostním normám, a dbejte, abyste nepřekročili limit napětí uvedený na prodlužovací šňůře či adaptéru.
- Elektrický okruh, do kterého spotřebič zapojíte, musí být vybaven elektrickým jističem dimenzovaným na odběr elektrického proudu tohoto spotřebiče. Nepouštějte současně jiný přístroj, který by mohl způsobit přetížení elektrického okruhu a výpadek elektrického jističe.
- Tento spotřebič mohou používat děti ve věku 8 let a starší a osoby se sníženými fyzickými, smyslovými či mentálními schopnostmi nebo nedostatkem zkušeností a znalostí, pokud jsou pod dozorem nebo byly poučeny o používání spotřebiče bezpečným způsobem a rozumí případným nebezpečím.

Děti si se spotřebičem nesmějí hrát. Čištění a údržbu prováděnou uživatelem nesmějí provádět děti, pokud nejsou starší 8 let a pod dozorem.

- Děti mladší 8 let se musí držet mimo dosah spotřebiče a jeho přívodu. Na děti by se mělo dohlížet, aby se zajistilo, že si nebudou se spotřebičem hrát.
- Pokud je spotřebič používán v blízkosti dětí, dbejte zvýšené opatrnosti a místo provozu zvolte tak, aby byl umístěn mimo dosah dětí.
- Před prvním použitím zkontrolujte, zda napětí uvedené na štítku přístroje odpovídá napětí ve Vaší elektrické síti.
- Nenechávejte troubu bez dozoru během vaření.
- Před čištěním troubu vždy vypněte, odpojte od přívodu el. proudu a nechte vychladnout.
- **Trouba je během provozu, a i po jeho skončení horká. Vyhněte se styku s horkými místy přístroje. Troubu během provozu a krátce po něm nepřemísťujte. Troubu přemísťujte vždy vychladlou a pokud možno prázdnou.**
- Nepokoušejte se sami opravovat přístroj, zástrčku nebo přívodní šňůru. Ponechte to příslušnému kvalifikovanému opraváři.
- Nepokládejte přístroj ani přívodní šňůru na horký povrch. Přívodní šňůru nenechávejte nikdy viset přes okraj stolu, nebo aby se nedotýkal horkého povrchu nebo ostrých předmětů. Na přívodní kabel nepokládejte těžké předměty.
- Nezachycujte přívodní kabel mezi dvířky trouby a rámem a nevedte jej po horkých plochách. Může dojít k roztavení izolace kabelu a následkem zkratu dojde k požáru.
- Nepoužívejte přístroj pod širým nebem.
- Spotřebič používejte pouze v pracovní poloze na místech, kde nehrozí jeho převrnutí a v dostatečné vzdálenosti od otevřeného ohně nebo tepelných zdrojů (např. kamna, sporák, vařič, horkovzdušná fritéza, gril), hořlavých předmětů (např. záclony, závěsy atd.) a vlhkých povrchů (např. dřezy, umyvadla atd.).
- Chraňte troubu před pádem na zem nebo nábytek i z malé výšky a před pádem předmětů na troubu. Nepoužívejte troubu, pokud upadla na zem, byla ponořena do vody, pokud nefunguje správně nebo je jakkoliv poškozena.
- Dbejte na to, aby se vidlice přívodního kabelu nedostala do kontaktu s vlhkostí, vodou nebo jinou kapalinou. Pokud se tak přesto stane, vidlici pečlivě vysušte před dalším použitím.
- Vidlici napájecího přívodu nezasunujte do el. zásuvky a nevytahujte z el. zásuvky mokřýma rukama a taháním za napájecí přívod!
- Dbejte na to, aby zahřátý povrch dvířek nepřišel do kontaktu se studenou vodou, mohlo by dojít k jeho popraskání.
- Neovládejte přístroj mokřýma rukama!

- Příklad a jeho části nikdy neponořujte do vody!
- Vždy používejte originální dodané příslušenství.
- Do přístroje nevklaďte materiály z papíru nebo plastu.
- Ve vnitřním prostoru trouby nic neskladujte.
- Příklad odpojte ze zásuvky, když není v provozu a před každým čištěním.
- Na troubu neodkládejte žádné předměty, ani na ní nestoupejte nebo nesedejte.
- Horní plochu trouby ani její otevřená dvířka nepoužívejte k odkládání potravin a předmětů.
- Ingredience vždy vkládejte do trouby tak, abyste zamezili kontaktu s topnými tělesy.
- Při vkládání jídla do horké trouby dejte pozor, aby Vás neopařila pára nebo vystřikující omastek či jiné horké tekutiny.
- Nepřepřehňujte troubu, hrozí nebezpečí popálení a kontaktu jídla s topnými tělesy.
- Na horké příslušenství nelijte studenou vodu. Voda se rozstříkne a poškodí ho.
- Příslušenství udržujte čisté, protože přichází do přímého kontaktu s potravinami.
- Nepoužívejte dřevěné uhlí ani podobná hořlavá paliva.
- Okamžitě odpojte zařízení z el. sítě, jestliže uvidíte vycházet z přístroje tmavý dým. Počkejte, než dým přestane ze zařízení vycházet a poté zařízení otevřete.
- Při manipulaci se zahřátým nádobím, které obsahuje horké potraviny nebo tekutiny, dbejte zvýšené opatrnosti, aby nedošlo k opaření nebo popálení. Zahřáté příslušenství a nádobí odkládejte pouze na stabilní tepelně odolné povrchy.



VAROVÁNÍ! Toto zařízení obsahuje topné prvky. Povrchy zařízení mohou být horké, dbejte zvýšené opatrnosti při používání tohoto zařízení. Dotýkejte se pouze displeje a madla trouby. Povrch zařízení zůstává horký i určitou dobu po ukončení používání. Ujistěte se, že zařízení vychladlo před manipulací s ním.

Před prvním použitím

1. Přístroj rozbalte a odstraňte všechny obalové materiály.
2. Odstraňte lepicí pásky držící pohyblivé části přístroje.
3. Tělo přístroje otřete vlhkým hadrem. Veškeré příslušenství důkladně omyjte v teplé vodě s přidavkem saponátu, opláchněte čistou vodou, otřete a plně vysušte.
4. Umístěte troubu na tepelně odolnou, rovnou, stabilní, pevnou a neklouzavou plochu. Ujistěte se, že el. zásuvka je lehce dostupná.
5. Nenaplňujte troubu žádnou tekutinou.
6. Zapněte zařízení na 10 minut prázdné na teplotu 230°C. Poté ho nechte zcela vychladnout a opět otřete a omyjte.

Upozornění! Při prvním zapnutí, může krátce vycházet trochu kouře a charakteristický zápach, který je běžný.

Použití

Trouba může být použita k přípravě široké škály pokrmů. Umožňuje jednoduchou přípravu Vašich oblíbených pokrmů. Výhodami této trouby jsou otočný rožeň, litinové plotýnky a ventilátor pro rovnoměrné pečení.

Trouba

1. Zapojte troubu do zásuvky.
2. Otevřete troubu
3. Umístěte vámi vybrané příslušenství/nádobí s potravinou a troubu zavřete
4. Vyberte jednu z funkcí trouby a nastavte teplotu.
5. V průběhu používání je možno funkci i teplotu měnit.
6. Po vyjmutí potraviny z trouby ji vypněte otočením knoflíku funkcí do polohy Vyp.
7. Pro rychlejší vychladnutí přístroje ponechte otevřená dvířka trouby.

Plotny

1. Zapojte troubu do zásuvky.
2. Položte hrnec vhodný na litinové plotny na jednu z plotýnek.
3. Regulátorem zapněte plotnu, kterou plánujete používat na požadovaný stupeň výkonu.
4. Po skončení vaření plotnu vypněte otočením regulátoru do polohy Vyp.

Čištění, údržba a skladování

- Troubu vyčistěte po každém používání
- Před čištěním troubu odpojte od el. sítě a ujistěte se, že je vychladlá. Pro urychlení vychladnutí otevřete dveře trouby.
- Nepoužívejte k čištění ostré předměty, kovové předměty a jiné kuchyňské potřeby, které by mohli poškodit povrch ploten nebo trouby.
- Nepoužívejte čisticí rozpouštědla ani abrazivní čisticí prostředky.
- Tělo trouby otřete navlhčeným hadrem.
- Příslušenství trouby umyjte horkou vodou, neabrazivním mycím prostředkem a měkkou houbičkou.
- V případě, že nelze příslušenství vyčistit od všech připečených nečistot nechte je odmočit v horké vodě.
- Vnitřek trouby vyčistěte horkou vodou a neabrazivní houbičkou.
- Před uskladněním troubu odpojte, nechte vychladnout, vyčistěte a nechte plně oschnout.
- Troubu skladujte v suchém prostředí.

ZÁRUČNÍ PROHLÁŠENÍ

Děkujeme Vám za důvěru v tento výrobek. Věříme, že s ním budete maximálně spokojeni. Jestliže jste se rozhodli zakoupit některý výrobek z oblasti drobných kuchyňských spotřebičů, péče o tělo nebo spotřební elektroniky, dovoluujeme si Vás upozornit na několik skutečností.

- Při výběrání přístroje pečlivě zvažte, jaké funkce od přístroje požadujete. Pokud Vám nebude výrobek v budoucnu vyhovovat, není tato skutečnost důvodem k reklamaci.
- Před prvním použitím si pozorně přečtěte přiložený návod a důsledně se jím řiďte.
- Veškeré výrobky slouží pro domácí použití.
Pro profesionální použití jsou určeny výrobky specializovaných výrobců.
- Všechny doklady o koupi a o případných opravách Vašeho výrobku pečlivě uschovejte po dobu 3 let pro poskytnutí maximálně kvalitního záručního a pozáručního servisu.

Na tento domácí spotřebič poskytujeme záruku na bezchybnou funkci po dobu 24 měsíců od data zakoupení výrobku spotřebitelem. Záruka se vztahuje na závady způsobené chybou výroby nebo vadou materiálu.

Záruku lze uplatňovat u organizace, u které byl výrobek zakoupen. Záruka je neplatná, jestliže je závada způsobena mechanickým poškozením (např. při přepravě), nesprávným používáním nebo používáním v rozporu s návodem k obsluze, neodvratnou událostí (např. živelná pohroma), byl-li výrobek připojen na jiné síťové napětí, než pro které je určen a také v případě úprav nebo oprav provedených osobami, jež k tomuto zároku nemají oprávnění. Výrobky jsou určeny pro použití v domácnosti. Při použití jiným způsobem nemůže být záruka uplatněna.

V případě poruchy se obraťte na prodejce, u kterého jste výrobek zakoupili. Při reklamaci doporučujeme doložit doklad o koupi výrobku.

V případě nerespektování těchto zásad nemůžeme uznat případnou reklamaci.

**Servis: Zásobování a. s., Chlumecká 3376, 276 01 Mělník,
tel.: 315 646 160, reklamace@zasobovani.cz, www.eva.cz**



Zpětný odběr elektroodpadu

Informace pro uživatele k likvidaci elektrických a elektronických zařízení (z domácnosti)

Uvedený symbol na výrobku nebo v průvodní dokumentaci znamená, že použité elektrické nebo elektronické výrobky nesmí být likvidovány společně s komunálním odpadem. Za účelem správné likvidace výrobku jej odevzdejte na určených sběrných místech, kde budou přijata zdarma.

Správnou likvidací tohoto produktu pomůžete zachovat cenné přírodní zdroje a napomáháte prevenci potenciálních negativních dopadů na životní prostředí a lidské zdraví, což by mohly být důsledky nesprávné likvidace odpadů. Další podrobnosti si vyžádejte od místního úřadu, nejbližšího sběrného místa, v Zákonu o odpadech příslušné země, v ČR č. 185/2001 Sb. v platném znění. Při nesprávné likvidaci tohoto druhu odpadu mohou být v souladu s národními předpisy uděleny pokuty.