

- SK** Nočná dotyková lampa
- CZ** Noční dotyková lampa
- HU** Éjszakai érintőlámpa
- RO** Lampă tactilă de noapte
- EN** Night touch lamp



Preklad originálneho návodu na použitie
Překlad originálním návodu k použití
Az eredeti használati útmutató fordítása
Traducerea manualului de utilizare original
Instruction manual



NOČNÍ DOTYKOVÁ LAMPA

POUŽITÍ

Noční dotyková lampa je vhodná na noční stůl, do dětského pokoje pro večerní usínání pro děti, nebo na výlet. Lampa vyzařuje různé druhy barev. Barevné změny lze nastavit dotykem. Na spodní části lampy se nachází háček pro zavěšení lampy. Lampa se nabíjí prostřednictvím USB kabelu typu C.

Zařízení používejte pouze k předepsaným účelům. Jakékoli jiné použití je považováno jako případ nesprávného použití. Uživatel/obsluha a ne výrobce bude zodpovědný za jakékoli poškození nebo zranění způsobené tímto nesprávným používáním. Pamatujte si, že toto zařízení nebylo navrženo pro komerční nebo průmyslové používání. Záruka nebude platná pokud bude zařízení používáno pro komerční, průmyslové nebo podobné účely.

TECHNICKÉ PARAMETRY

NOČNÍ LAMPA

MAX. VÝKON SVĚTELNÉHO ZDROJE	2 W
SVĚTLNÝ ZDROJ	4 x SMD (bílá barva) + 4 x SMD (RGB)
SVÍTIVOST	30 lm
TEPLOTA BARVY	2 800 K (bílé světlo)
DOBA SVÍCENÍ PŘI PLNÉM VÝKONU	16 h
ŽIVOTNOST	1 000 h
KRYTÍ	IPX2
MATERIÁL	ABS
ROZMĚRY	9,6 x 9,6 x 12 cm
HMOTNOST	203 g







AKUMULÁTOR

NAPĚTÍ	3,7 V
KAPACITA	2 200 mAh
TYP	18650 Li-ion
DOBA NABÍJENÍ	přibližně 7 h

ČÁSTI VÝROBKU

1	ON/OFF Vypínač	
2	USB port typu C	
3	Háček	

VYSVĚTLIVKY SYMBOLŮ

	Přečtěte si návod k použití.
	Nevyhazujte do běžného domovního odpadu. Místo toho, ekologicky přijatelnou cestou se obraťte na recyklační střediska. Prosím věnujte péči ochraně životního prostředí.
	Výrobek je v souladu s platnými evropskými směrnici a byla provedena metoda hodnocení shody těchto směrnic.
	Stupeň ochrany IPX2
	Za tento obal byl uhrazen finanční příspěvek na zpětný odběr a jeho další zpracování recyklací.
	Obalové materiály jsou recyklovatelné. Obalové materiály laskavě nevyhazujte do komunálního odpadu, ale předejte je do sběrný druhotných surovin.

BEZPEČNOSTNÍ POKYNY

- Před použitím si přečtěte celý návod k použití a ponechte jej přiložený u výrobku, aby se s ním obsluha mohla seznámit. Pokud výrobek někomu půjčujete nebo prodáváte, přiložte k němu i tento návod k použití.
- Výrobce nenese odpovědnost za škody či zranění vzniklé používáním zařízení, které je v rozporu s tímto návodem.
- Před použitím svítidla se seznamte se všemi ovládacími prvky a součástmi.
- Výrobek není určen k používání osobami (včetně dětí), kterým fyzická, smyslová nebo mentální neschopnost či nedostatek zkušeností a znalostí zabraňuje v bezpečném používání výrobku, pokud na ně nebude dohlíženo nebo nebyly-li instruovány ohledně použití spotřebiče osobou odpovědnou za jejich bezpečnost. Dávejte pozor na děti, abyste zajistili, že si nebudou moci s výrobkem hrát.
- Tento výrobek není na hraní, nepatří do rukou dětem. Děti nedokážou rozeznat nebezpečí, která vznikají při manipulaci s elektrickými výrobky.
- Před prvním použitím doporučujeme svítidlu zcela nabít.
- Výrobek smí být nabíjen pouze s přiloženým USB kabelem typu C.
- Dávejte pozor na to, aby USB kabel nepoškodil na ostrých hranách nebo horkých předmětech. USB kabel před použitím zcela odmotejte.
- Akumulátor svítidla je nutno udržovat v nabitém stavu, aby nedošlo k poklesu napětí pod prahovou úroveň. Z tohoto důvodu doporučujeme svítidlu nabíjet nejméně jednou za 3 měsíce, i když svítidlu nepoužíváte.
- Svítidlu nabíjejte pouze v interiéru při teplotě 5 °C až 45 °C.
- V případě, že svítidlo nesvítí nebo svítí slabě, okamžitě svítidlu nabijte.
- Dojde-li během trvání záruční doby k poškození nebo zničení akumulátoru z důvodu nedodržení výše uvedených pravidel nebude reklamáce uznána.
- Výrobek nepoužívejte, pokud zjistíte jakékoli poškození.
- Svítidlu nevhazujte do ohně ani nerozebírejte
- Chraňte výrobek před kapalinami a vlhkostí. Výrobek nikdy neponořujte do vody nebo jiných kapalin
- Světelný zdroj nelze vyměnit.
- Chraňte výrobek před silným teplem a chladem.

POUŽITÍ**ZAPNUTÍ / VYPNUTÍ**

- Stisknutím a podržením ON/OFF tlačítka po dobu 3 sekund se svítidlo rozsvítí (prvotní zapnutí: režim teplého světla / opětovné zapnutí: barva a režim v jakém bylo svítidlo vypnuto).
- Opětovným stisknutím ON/OFF vypínače změníte barvu světla (nejprve . režim teplého světla a následně RGB)



3 režimy teplého světla

- nízký
- středný
- silný



nízký, střední, silný

3 režimy teplého světla



- Opětovným stisknutím ON/OFF vypínače (svítidla svítí na světle modře) aktivujete režim při kterém svítidla automaticky změni RGB barvu.
- Opětovným stisknutím ON/OFF vypínače změni typ RGB barevného přechodu z rychlého na pomalý a následně hladký.
- Opětovným stisknutím a podržením ON/OFF tlačítka po dobu 3 sekund svítidla zhasne.

ÚDRŽBA A SKLADOVÁNÍ

- Výrobek nikdy neponořujte do vody nebo jiných kapalin
- K čištění povrchu svítidla nepoužívejte abrazivní prostředky a organická rozpouštědla, protože by došlo k poškození povrchu. Výrobek pravidelně čistěte suchým hadříkem, který nepouští vlákna. Při silnějším znečištění použijte jemně navlhčený hadřík.
- V případě potřeby záruční opravy se obraťte na prodejce, u kterého jste si výrobek koupili a který zajistí

opravu v autorizovaném servisu. S opravou po uplynutí záruky se obraťte přímo na autorizovaný servis.

OCHRANA ŽIVOTNÍHO PROSTŘEDÍ



Symbol přeškrtnuté nádoby na odpad na produktech nebo v průvodních dokumentech znamená, že použité elektrické a elektronické výrobky nesmí být přidány do běžného komunálního odpadu. Pro správnou likvidaci, obnovu a recyklaci doručte tyto výrobky na určená sběrná místa, kde budou přijata zdarma. Alternativně v některých zemích můžete vrátit své výrobky místnímu prodejci při koupi ekvivalentního nového produktu. Správnou likvidací tohoto produktu pomůžete zachovat cenné přírodní zdroje a napomáháte prevenci potenciálních negativních dopadů na životní prostředí a lidské zdraví, což by mohly být důsledky nesprávné likvidace odpadů. Další podrobnosti si vyžádejte od místního úřadu nebo nejbližšího sběrného místa. Při nesprávné likvidaci tohoto druhu odpadu mohou být v souladu s národními předpisy uděleny pokuty.