




Yenkee

YKB 3510




- EN Gaming mechanical keyboard APEX
- CZ Herní mechanická klávesnice APEX
- SK Herná mechanická klávesnica APEX
- PL Mechaniczna klawiatura do gier APEX
- HU Játékmechanikus billentyűzet APEX
- RS Igračka mehanička tastatura APEX
- HR Gaming mehanička tipkovnica APEX
- EA Μηχανικό πληκτρολόγιο για παιχνίδια APEX

US layout



CZ layout



EN

- Fn + F1** Runs the default music player in your operating system.
- Fn + F2** Decreases the volume.
- Fn + F3** Increases the volume.
- Fn + F4** Mutes the volume.
- Fn + F5** Stops the currently playing audio/video track.
- Fn + F6** Switches to the previous audio/video track.
- Fn + F7** Starts/pauses the currently playing audio/video track.
- Fn + Win** Activates the gaming lock of the Windows Key.
- Fn + ⇐** Slows down the animation of the current effect (4 levels).
- Fn + ⇒** Speeds up the animation of the current effect (4 levels).
- Fn + \ |** Change backlight effect (17 effects).
- Fn + L** Change keyboard's side backlight (static / breathing / off).
- Fn + Emk** Turn on or off all keyboard backlighting.
- Fn + /** Take a screenshot to the clipboard.
- Fn + F8** Switches to the next audio/video track.
- Fn + F9** Runs your default e-mail client in the computer.
- Fn + F10** Opens your default web browser. If it is already running or if you are already working in it, a new tab will open when you press this shortcut.
- Fn + F11** Opens the "My Computer" window.
- Fn + F12** Launches the calculator application.
- Fn + ↓** Decreases the keyboard backlight (4 levels).
- Fn + ↑** Increases the keyboard backlight (4 levels).
- Fn + ✖** Toggle Scroll Lock function on and off.
- Fn + ⏸** Press Pause key.
- Fn + W** Swap arrow keys and WASD keys.
- Fn + Rst** Factory reset of the whole keyboard. Hold the shortcut for three seconds. A successful restart is indicated by three flashes of the keyboard.

Connection: USB | Connector: USB-C | Switch Type: Outemu Red | Switch Type: Linear | Switch Lifespan: 50 million keystrokes | Number of Keys: 98 | Anti-Ghosting: 26 keys | Backlight Color: RNBW, 17 modes | Nominal Input: 5V / 250mA | Dimensions: 140 x 390 x 40 mm | Cable Length: 1.8 m (replaceable, braided USB-C – part of accessories) | Material: ABS/metal alloys | Keyboard Weight: 765 g

System Requirements: USB Port | Windows 7/8/10/11

Instructions and information regarding the disposal of used packaging materials
Dispose of packaging material at a public waste disposal site.

Disposal of used electrical and electronic appliances
The meaning of the symbol on the product, its accessory or packaging indicates that this product shall not be treated as household waste. Please, dispose of this product at your applicable collection point for the recycling of electrical & electronic equipment waste. Alternatively in some states of the European Union or other European states you may return your products to your local retailer when buying an equivalent new product.

The correct disposal of this product will help save valuable natural resources and help in preventing the potential negative impact on the environment and human health, which could be caused as a result of improper liquidation of waste. Please ask your local authorities or the nearest waste collection centre for further details. The improper disposal of this type of waste may fall subject to national regulations for fines.

For business entities in the European Union
If you wish to dispose of an electrical or electronic device, request the necessary information from your seller or supplier.

Disposal in other countries outside the European Union
If you wish to dispose of this product, request the necessary information about the correct disposal method from local government departments or from your seller.

This appliance complies with EU rules and regulations regarding electromagnetic and electrical safety.

Changes to the text, design and technical specifications may occur without prior notice and we reserve the right to make these changes.

CZ

- Fn + F1** Spustí výchozí hudební přehrávač ve vašem operačním systému.
- Fn + F2** Sníží hlasitost.
- Fn + F3** Zvýší hlasitost.
- Fn + F4** Plně stlmí hlasitost.
- Fn + F5** Zastaví aktuálně přehrávanou audio/video stopu.
- Fn + F6** Přepne na předchozí audio/video stopu.
- Fn + F7** Spustí/pozastaví aktuálně přehrávanou audio/video stopu.
- Fn + Win** Aktivuje herní zámek klávesy Windows.
- Fn + ⇐** Zpomalí animaci aktuálního efektu (4 úrovně).
- Fn + ⇒** Zrychlí animaci aktuálního efektu (4 úrovně).
- Fn + \ |** Změna efektu podsvícení (17 efektů).
- Fn + L** Změna bočního podsvícení klávesnice (statické / dýchání / vypnutí).
- Fn + Emk** Zapnutí nebo vypnutí veškerého podsvícení klávesnice.
- Fn + /** Udělá snímek obrazovky do schránky.
- Fn + F8** Přepne na následující audio/video stopu.
- Fn + F9** Spustí váš výchozí e-mailový klient v počítači.
- Fn + F10** Otevře váš výchozí internetový prohlížeč. Pokud jej máte již zapnutý či v něm pracujete, stiskem zkratky docílíte otevření nové záložky.
- Fn + F11** Otevře okno „Tento počítač“.
- Fn + F12** Spustí aplikaci kalkulačka.
- Fn + ↓** Sníží jas podsvícení klávesnice (4 úrovně).
- Fn + ↑** Zvýší jas podsvícení klávesnice (4 úrovně).
- Fn + ✖** Zapnutí a vypnutí funkce Scroll Lock.
- Fn + ⏸** Stisk klávesy Pause.
- Fn + W** Prohození šípek a kláves WASD.
- Fn + Rst** Tovární nastavení celé klávesnice. Podržte zkratku tři vteřiny. Úspěšný restart symbolizuje trojitě bliknutí klávesnice.

Připojení: USB | Konektor: USB-C | Typ spínače: Outemu Red | Typ spínače: Lineární | Životnost spínače: 50 milionů úderů | Počet kláves: 98 | Anti-Ghosting: 26 kláves | Barva podsvícení: RNBW, 17 režimů | Jmenovitý vstup: 5V / 250mA | Rozměry: 140 x 390 x 40 mm | Délka kabelu: 1,8 m (vyměnitelný, pletený USB-C – součástí příslušenství) | Materiál: ABS/kovové slitiny | Hmotnost klávesnice: 765 g

Systémové požadavky: Port USB | Windows 7/8/10/11

Pokyny a informace o nakládání s použitým obalem
Použitý obalový materiál odložte na místo určené obcí k ukládání odpadu.

Likvidace použitých elektrických a elektronických zařízení
Tento symbol na produktech anebo v průvodních dokumentech znamená, že použité elektrické a elektronické výrobky nesmí být přidány do běžného komunálního odpadu. Ke správné likvidaci, obnově a recyklaci předejte tyto výrobky na určené sběrné místo. Alternativně v některých zemích Evropské unie nebo jiných evropských zemích můžete vrátit své výrobky místnímu prodejci při koupi ekvivalentního nového produktu.

Správnou likvidací tohoto produktu pomůžete zachovat cenné přírodní zdroje a napomáháte prevenci potenciálních negativních dopadů na životní prostředí a lidské zdraví, což by mohly být důsledky nesprávné likvidace odpadů. Další podrobnosti si vyžádejte od místního úřadu nebo nejbližšího sběrného místa.

U správné likvidaci tohoto druhu odpadu mohou být v souladu s národními předpisy uděleny pokuty.

Pro podnikové subjekty v zemích Evropské unie
Chcete-li likvidovat elektrická a elektronická zařízení, vyžádejte si potřebné informace od svého prodejce nebo dodavatele.

Likvidace v ostatních zemích mimo Evropskou unii
Tento symbol je platný v Evropské unii. Chcete-li tento výrobek zlikvidovat, vyžádejte si potřebné informace o správném způsobu likvidace od místních úřadů nebo od svého prodejce.

Tento výrobek je v souladu s požadavky směrnice EU o elektromagnetické kompatibilitě a elektrické bezpečnosti.

Změny v textu, designu a technických specifikacích se mohou měnit bez předchozího upozornění a vyhraujeme si právo na jejich změnu.

SK

- Fn + F1** Spustí východiskový hudobný prehrávač vo vašom operačnom systéme.
- Fn + F2** Zníži hlasitosť.
- Fn + F3** Zvýši hlasitosť.
- Fn + F4** Plne stlmí hlasitosť.
- Fn + F5** Zastaví aktuálne prehrávanú audio/video stopu.
- Fn + F6** Prepne na predchádzajúcu audio/video stopu.
- Fn + F7** Spustí/pozastaví aktuálne prehrávanú audio/video stopu.
- Fn + Win** Aktivuje hernú zámku klávesu Windows.
- Fn + ⇐** Spomalí animáciu aktuálneho efektu (4 úrovne).
- Fn + ⇒** Zrychlí animáciu aktuálneho efektu (4 úrovne).
- Fn + \ |** Zmena efektu podsvietenia (17 efektov).
- Fn + L** Zmena bočného podsvietenia klávesnice (statické / dýchanie / vypnuté).
- Fn + Emk** Zapnutie alebo vypnutie všetkého podsvietenia klávesnice.
- Fn + /** Urobí snímok obrazovky do schránky.
- Fn + F8** Prepne na nasledujúcu audio/video stopu.
- Fn + F9** Spustí váš východiskový e-mailový klient v počítači.
- Fn + F10** Otvorí váš východiskový internetový prehľadávač. Ak ho už máte zapnutý alebo v ňom pracujete, stlačením skratky docielite otvorenie novej záložky.
- Fn + F11** Otvorí okno „Tento počítač“.
- Fn + F12** Spustí aplikáciu kalkulačka.
- Fn + ↓** Zníži jas podsvietenia klávesnice (4 úrovne).
- Fn + ↑** Zvýši jas podsvietenia klávesnice (4 úrovne).
- Fn + ✖** Zapnutie a vypnutie funkcie Scroll Lock.
- Fn + ⏸** Stlačenie klávesy Pause.
- Fn + W** Výmena šípok a klávesy WASD.
- Fn + Rst** Továrnske nastavenie celej klávesnice. Podržte skratku tri sekundy. Úspešný reštart symbolizuje trojité bliknutie klávesnice.

Připojení: USB | Konektor: USB-C | Typ spínača: Outemu Red | Typ spínača: Lineárny | Životnosť spínača: 50 miliónov úderov | Počet klávesov: 98 | Anti-Ghosting: 26 klávesov | Farba podsvietenia: RNBW, 17 režimov | Nominálny vstup: 5V / 250mA | Rozmery: 140 x 390 x 40 mm | Dĺžka kábla: 1,8 m (vymeniteľný, pletený USB-C – súčasť príslušenstva) | Materiál: ABS/kovové zliatiny | Hmotnosť klávesnice: 765 g

Systémové požiadavky: USB port | Windows 7/8/10/11

Pokyny a informácie o zaobchádzaní s použitým obalom
Použitý obalový materiál odložte na miesto určené obcou na ukladanie odpadu.

Likvidácia použitých elektrických a elektronických zariadení
Tento symbol na produktoch alebo v sprievodných dokumentoch znamená, že použité elektrické a elektronické výrobky nesmú byť pridané do bežného komunálneho odpadu. Pre správnu likvidáciu, obnovu a recykláciu odovzdajte tieto výrobky na určené zberné miesta. Alternativne v niektorých krajinách Európskej únie alebo v iných európskych krajinách môžete vrátiť svoje výrobky miestnemu predajcovi pri kúpe ekvivalentného nového produktu.

Správnou likvidáciou tohto produktu pomôžete zachovať cenné prírodné zdroje a napomáhate prevencii potenciálnych negatívnych dopadov na životné prostredie a ľudské zdravie, čo by mohli byť dôsledky nesprávnej likvidácie odpadov. Ďalšie podrobnosti si vyžiadajte od miestneho úradu alebo najbližšieho zberného miesta. Pri nesprávnej likvidácii tohto druhu odpadu môžu byť v súlade s národnými predpismi udelené pokuty.

Pre podnikové subjekty v krajinách Európskej únie
Ak chcete likvidovať elektrické a elektronické zariadenia, vyžiadajte si potrebné informácie od svojho predajcu alebo dodávateľa.

Likvidácia v ostatných krajinách mimo Európskej únie
Tento symbol je platný v Európskej únii. Ak chcete tento výrobok zlikvidovať, vyžiadajte si potrebné informácie o správnom spôsobe likvidácie od miestnych úradov alebo od svojho predajcu.

Tento výrobok je v súlade s požiadavkami smernice EÚ o elektromagnetickej kompatibiliti a elektrickej bezpečnosti.

Zmeny v texte, dizajne a technických špecifikáciách sa môžu meniť bez predchádzajúceho upozornenia a vyhraďujeme si právo na ich zmenu.

PL			
Fn + F1	Uruchamia odtwarzacz muzyki i systemie operacyjnym.	Fn + F8	Przełączy na następną ścieżkę audio/video.
Fn + F2	Zmniejszy głośność.	Fn + F9	Uruchamia wyjściowego klienta e-mailowego w komputerze.
Fn + F3	Zwiększy głośność.	Fn + F10	Otwórz domyślną przeglądarkę internetową. Jeśli jest włączona, wciśnięcie skrótu otworzy nowe zakładki.
Fn + F4	Zupełnie wyciszy dźwięk.	Fn + F5	Zatrzyma aktualnie odtwarzaną ścieżkę audio/video.
Fn + F5	Zatrzyma aktualnie odtwarzaną ścieżkę audio/video.	Fn + F11	Przełączy na poprzednią ścieżkę audio/wideo.
Fn + F6	Przełączy na poprzednią ścieżkę audio/wideo.	Fn + F12	Uruchomi aplikację kalkulator.
Fn + F7	Uruchomi/wstrzyma aktualnie odtwarzaną ścieżkę audio/wideo.		

Fn + **Wn** Aktywuje blokadę przycisku Windows dla gier.

Fn +	Spowolni animację aktualnego efektu (4 poziomy).	Fn +	Zmniejszy jasność podświetlenia klawiatury (4 poziomów).
Fn +	Przyspieszy animację aktualnego efektu (4 poziomy).	Fn +	Zwiększy jasność podświetlenia klawiatury (4 poziomów).

Fn +	Zmiana efektu podświetlenia (17 efektów).	Fn +	Włączanie i wyłączanie funkcji Scroll Lock.
Fn +	Zmiana bocznego podświetlenia klawiatury (statyczne / pulsowanie / wyłączone).	Fn +	Naciśnij klawisz Pause.
Fn +	Włączenie lub wyłączenie wszystkich podświetleń klawiatury.	Fn +	Zamień klawisze strzałek i WASD.
Fn +	Zrób zrzut ekranu do schowka.	Fn +	Fabryczne ustawienia całej klawiatury. Przytrzymaj skróty przez trzy sekundy. Skuteczny restart symbolizuje potrójne mrugnienie klawiatury.

Potężenie: USB | Złącze: USB-C | Typ przełącznika: Outemu Red | Typ przełącznika: Liniowy | Żywotność przełącznika: 50 milionów naciśnieć | Liczba klawiszy: 98 | Anti-Ghosting: 26 klawiszy | Kolor podświetlenia: RNBW, 17 trybów | Napięcie nominalne: 5V / 250mA | Wymiary: 140 x 390 x 40 mm | Długość kabla: 1,8 m (wymyenny, pleciony USB-C – część wyposażenia) | Materiał: ABS/stop metali | Waga klawiatury: 765 g

Wymagania systemowe: Port USB | Windows 7/8/10/11

Wskazówki i informacje dotyczące gospodarki użytym opakowaniem

Zużyty materiał opakowaniowy należy dostarczyć do punktu przeznaczonego do składowania odpadu, wyznaczonego przez urzędy lokalne. **Utylizacja zużytych urządzeń elektrycznych i elektronicznych** Ten symbol, umieszczony na produktach lub w ich dokumentacji, oznacza, że zużytych wyrobów elektrycznych i elektronicznych nie wolno likwidować wraz ze zwykłym odpadem komunalnym. W celu zapewnienia należytej likwidacji, utylizacji i recyklingu tych wyrobów należy przekazać je do wyznaczonych składowisk odpadów. W niektórych krajach Unii Europejskiej lub innych państwach europejskich można zamiast tego zwrócić tego rodzaju wyroby lokalnemu sprzedawcy przy kupnie ekwiwalentnego nowego produktu. Właściwa likwidacja produktów pozwoli zachować cenne źródła surowców naturalnych i pomoże ograniczyć negatywny wpływ niewłaściwego składowania odpadów na środowisko naturalne. Szczegółowych informacji udzieli Państwu urządzenie miejskie lub najbliższe składowisko odpadów. W przypadku niewłaściwej utylizacji tego rodzaju odpadu mogą zostać nałożone kary zgodnie z lokalnymi przepisami.

Dotyczy przedsiębiorców z krajów Unii Europejskiej Jeśli chcą Państwo likwidować urządzenia elektryczne i elektroniczne, prosimy o uzyskanie potrzebnych informacji od sprzedawcy lub dostawcy wyrobu. **Likwidacja wyrobów w krajach spoza Unii Europejskiej** Symbol obowiązuje w Unii Europejskiej. Jeśli chcą Państwo zlikwidować ten wyrób, prosimy o uzyskanie potrzebnych informacji dotyczących prawidłowego sposobu likwidacji od lokalnych urzędów lub od sprzedawcy. Produkt odpowiada wymaganiom dyrektywy UE, dotyczącym kompatybilności elektromagnetycznej i bezpieczeństwa elektrycznego. Zastrzegamy sobie możliwość dokonywania zmian tekstu, designu i danych technicznych wyrobu bez uprzedzenia.

HU			
Fn + F1	Elindítja az operációs rendszer alapértelmezett zenelejtőjét.	Fn + F8	Átkapcsol a következő audio/video sávra.
Fn + F2	Csökkenti a hangerőt.	Fn + F9	Elindítja az alapértelmezett e-mail klientszámítógéppben.
Fn + F3	Növeli a hangerőt.	Fn + F10	Megnyitja az alapértelmezett webböngészőt. Ha már be van kapcsolva, vagy dolgozik benne, nyomja meg a parancsikont egy új lap megnyitásához.
Fn + F4	Teljesen elnémítja a hangerőt.	Fn + F5	Zaustavlja trenutno reprodukovanu audio/video numeru.
Fn + F5	Leállítja az éppen lejátszott audio/video sávot.	Fn + F6	Prereadja na prethodnu audio/video numeru.
Fn + F6	Átkapcsol az előző audio/video sávra.	Fn + F7	Reprodukálja/pauzálja trenutno reprodukovanu audio/video numeru.
Fn + F7	Elindítja/szünetelteti az éppen lejátszott audio/video sávot.	Fn + F11	Otvvara prozor „Sajátgép” ablakot.
Fn + F12	Uruchomi aplikację kalkulator.	Fn + F12	Pokreće aplikaciju kalkulator.

Fn + **Wn** Aktiválja a Windows billentyű játékszárát.

Fn +	Lassítja az aktuális effektus animációt (4 szint).	Fn +	Csökkenti a billentyűzet háttérvilágítását (4 szint).
Fn +	Gyorsítja az aktuális effektus animációt (4 szint).	Fn +	Növeli a billentyűzet háttérvilágítását (4 szint).

Fn +	Háttérvilágítás effektusának változtatása (17 effekt).	Fn +	A Scroll Lock funkció be- és kikapcsolása.
Fn +	Oldalsó billentyűzet háttérvilágításának változtatása (statikus / légzés / kikapcsolva).	Fn +	Nyomja meg a Pause billentyűt.
Fn +	Billentyűzet teljes háttérvilágításának be- vagy kikapcsolása.	Fn +	Nyílak és WASD billentyűk cseréje.
Fn +	Képernyőkép készítése a vágólapra.	Fn +	Teljes billentyűzet gyári beállítás.

Csatlakozás: USB | Csatlakozó: USB-C | Kapcsolótípus: Outemu Red | Kapcsolótípus: Lineáris | Kapcsoló élettartama: 50 millió ütés | Billentyű száma: 98 | Anti-Ghosting: 26 billentyű | Világítás színe: RNBW, 17 mód | Névéleges bemenet: 5V / 250mA | Méretek: 140 x 390 x 40 mm | Kábel hossza: 1,8 m (cserélhető, fonott USB-C – tartozék) | Anyag: ABS/fémötvezetek | Billentyűzet tömege: 765 g

Rendszerkövetelmények: USB port | Windows 7/8/10/11

Utasítások és tájékoztató a használt csomagolóanyagokra vonatkozóan

A használt csomagolóanyagokat az önkormányzat által kijelölt hulladéklerakó helyre helyezze el.

Használt elektromos és elektronikus berendezések megsemmisítése

Az a jelzés a termékben vagy a kisérő dokumentációban azt jelzi, hogy az elektromos vagy elektronikus termék nem dobható háztartási hulladék közé. A helyes megsemmisítéshez és újrafelhasználáshoz ezen termékekkel ellátott hulladékgyűjtő helyre adja le. Az EU országokban vagy más európai országokban a termékek visszaválthatók az eladótól anélkül, hogy termék vásárlásánál.

A termék helyes megsemmisítésével segít megelőzni az élőkönyvetre és emberi egészségre kockázatos lehetséges veszélyek kialakulását amelyek a hulladék helytelen kezelésével adódhatnak. További részletekről érdeklődjön a helyi hatóságánál vagy a legközelebbi gyűjtőhelyen. Az ilyen fajta hulladék helytelen megsemmisítése a helyi előírásokkal összhangban bírsággal sújtható.

Vállalkozások számára a Európai Unióban

Ha meg akarja semmisíteni az elektromos vagy elektronikus berendezést, kérje a szükséges információkat az eladótól vagy beszállítótól.

Megsemmisítés Európai Unión kívüli országban

Az a jelzés az Európai Unióban érvényes. Ha meg akarja semmisíteni a terméket, kérje a szükséges információkat a helyes megsemmisítésről a helyi hivataloktól vagy az eladótól. Ez a termék összhangban van az EU elektromágneses kompatibilitásról és árambiztonságról szóló irányelveivel.

Változtatások a szövegben, kivitelben, műszaki jellemzőkben előzetes í gyelmzetés nélkül történhetnek és minden módosításra vonatkozó jog fenntartva.

RS			
Fn + F1	Pokreće podrazumevani plejer muzike u vašem operativnom sistemu.	Fn + F8	Prebacuje na sledeću audio/video numeru.
Fn + F2	Smanjuje jačinu zvuka.	Fn + F9	Pokreće vaš podrazumevani klijent e-pošte u računaru.
Fn + F3	Povećava jačinu zvuka.	Fn + F10	Otvara vaš podrazumevani veb pretraživač. Ako već radi ili ako već radite u njemu, otvara se nova kartica kada pritisnete ovu skraćenicu.
Fn + F4	Privremeno utišava zvuk.	Fn + F5	Zaustavlja trenutno reprodukovanu audio/video numeru.
Fn + F5	Zaustavlja trenutno reprodukovanu audio/video numeru.	Fn + F6	Prebacuje na prethodnu audio/video numeru.
Fn + F6	Prebacuje na prethodnu audio/video numeru.	Fn + F7	Reprodukuje/pauzira trenutno reprodukovanu audio/video numeru.
Fn + F11	Megnyitja a „Sajátgép” ablakot.	Fn + F12	Pokreće aplikaciju kalkulator.
Fn + F12	Elindítja a számológép alkalmazást.		

Fn + **Wn** Aktivira zaključavanje igranja Windows tastera.

Fn +	Usporava animaciju trenutnog efekta (4 nivoa).	Fn +	Smanjuje osvetljlaj tastature (4 nivoa).
Fn +	Ubrzava animaciju trenutnog efekta (4 nivoa).	Fn +	Povećava osvetljlaj tastature (4 nivoa).

Fn +	Promena efekta osvetljenja (17 efekata).	Fn +	Uključivanje i isključivanje funkcije Scroll Lock.
Fn +	Promena bočnog osvetljenja tastature (statično / disanje / isključeno).	Fn +	Pritisnite taster Pause.
Fn +	Uključivanje ili isključivanje svih osvetljenja tastature.	Fn +	Zamena tastera strelica i WASD.
Fn +	Napravi snimak ekrana u međuspremnik.	Fn +	Fabričko resetovanje celokupne tastature. Držite pritisnutom tri sekunde skraćenicu. Uspesano restartovanje je označeno tako što tastatura treperi tri puta.

Połączenie: USB | Złącze: USB-C | Typ przełącznika: Outemu Red | Typ przełącznika: Liniowy | Żywotność przełącznika: 50 milionów naciśnieć | Liczba klawiszy: 98 | Anti-Ghosting: 26 klawiszy | Kolor podświetlenia: RNBW, 17 trybów | Napięcie nominalne: 5V / 250mA | Wymiary: 140 x 390 x 40 mm | Długość kabla: 1,8 m (wymyenny, pleciony USB-C – część wyposażenia) | Materiał: ABS/stop metali | Waga klawiatury: 765 g

Wymagania systemowe: Port USB | Windows 7/8/10/11

Upute i informacije o odlaganju rabljene ambalaže

Rabljenu ambalažu odložite na javnom mjestu za prihvat otpada. **Odlaganje rabljenih električnih i elektroničkih uređaja** Simbol na proizvodu, njegovim dodacima ili ambalaži znači da se ovaj proizvod ne sme tretirati kao otpad iz kućanstva. Molimo da ovaj proizvod odložite na prikladnom odlagalištu za reciklažu električnog i elektronskog otpada. U nekoliko zemalja Evropske unije ili drugim evropskim zemljama moguće je proizvod vratiti lokalnom trgovcu prilikom kupovine jednako Evropske unije ili drugim evropskim zemljama moguće je proizvod vratiti lokalnom trgovcu prilikom kupovine jednako proizvoda. Pravilnim odlaganjem ovog proizvoda pomoći ćete očuvati prirodne resurse i sprečiti potencijalno negativan utjecaj na okoliš i ljudsko zdravlje, do kojega može doći zbog nepropisnog odlaganja otpada. Za dodatne pojedinosti obratite se lokalnim vlastima ili najbližem odlagalištu. Nepropisno odlaganje ove vrste otpada podložno je nacionalnim kaznenim zakonima.

Za poslovne subjekte u Evropskoj uniji Ako želite odložiti električni ili elektronički uređaj, tražite potrebne informacije od prodavača ili dobavljača.

Odlaganje u državama van Evropske unije

Ako želite odložiti ovaj proizvod, od lokalne uprave ili od trgovca zatražite potrebne informacije o pravilnom načinu odlaganja.

Ovaj uređaj podliježe EU propisima i pravilima o elektromagnetnoj i električnoj sigurnosti. Zadržavamo pravo na moguće promjene teksta, dizajna i tehničkih specifi kacija bez prethodne najave.

HR			
Fn + F1	Pokreće zadani reproduktor glazbe u vašem operacijskom sustavu.	Fn + F8	Prebacuje na sljedeći audio/videozapis.
Fn + F2	Smanjuje glasnoću.	Fn + F9	Pokreće zadani klijent e-pošte na računalu.
Fn + F3	Povećava glasnoću.	Fn + F10	Otvara zadani web-preglednik. Ako je već pokrenut ili već radi te u njemu, otvara se nova kartica kad pritisnete ovaj prečac.
Fn + F4	Prigušuje glasnoću.	Fn + F5	Zaustavlja trenutno reprodukciju audio/videozapisa.
Fn + F5	Zaustavlja trenutno reprodukciju audio/videozapisa.	Fn + F6	Prebacuje na prethodni audio/videozapis.
Fn + F6	Prebacuje na prethodni audio/videozapis.	Fn + F7	Pokreće/pauzira audio/videozapis koji se trenutno reproducira.
Fn + F11	Otvara prozor „Moj računar”.	Fn + F12	Pokreće kalkulator.
Fn + F12	Pokreće aplikaciju kalkulator.		

Fn + **Wn** Aktivira blokadu igara putem tipke Windows.

Fn +	Usporava animaciju trenutnog efekta (4 razine).	Fn +	Smanjuje pozadinsko osvjjetljenje tipkovnice (4 razina).
Fn +	Ubrzava animaciju trenutnog efekta (4 razine).	Fn +	Povećava pozadinsko osvjjetljenje tipkovnice (4 razina).

Fn +	Promjena efekta pozadinskog osvjjetljenja (17 efekata).	Fn +	Uključivanje i isključivanje funkcije Scroll Lock.
Fn +	Promjena bočnog osvjjetljenja tipkovnice (statično / disanje / isključeno).	Fn +	Pritisnite tipku Pause.
Fn +	Uključivanje ili isključivanje svih osvjjetljenja tipkovnice.	Fn +	Zamjena tipki za strelicu i WASD.
Fn +	Napravi snimku zaslona u međuspremnik.	Fn +	Vraćanje cijele tipkovnice na tvorničke postavke. Držite prečac pritisnut tri sekunde. Uspješno ponovno pokretanje naznačuje se trima bljeskovima tipkovnice.

Povezivanje: USB | Priključak: USB-C | Vrsta prekidača: Outemu Red | Vrsta prekidača: Linearni | Životni vijek prekidača: 50 milijuna udarača | Broj tipki: 98 | Anti-Ghosting: 26 tipki | Boja osvjjetljenja: RNBW, 17 načina | Nazivni ulaz: 5V / 250mA | Dimenzije: 140 x 390 x 40 mm | Duljina kabela: 1,8 m (izmjenljiv, pleteni USB-C – dio pribora) | Materijal: ABS/metalne legure | Težina tipkovnice: 765 g

Sistemski zahtjevi: | USB priključak | Windows 7/8/10/11

Upute i informacije o odlaganju rabljene ambalaže

Rabljenu ambalažu odložite na javnom mjestu za prihvat otpada. **Odlaganje rabljenih električnih i elektroničkih uređaja** Simbol na proizvodu, njegovim dodacima ili ambalaži znači da se ovaj proizvod ne smije tretirati kao otpad iz kućanstva. Molimo da ovaj proizvod odložite na prikladnom odlagalištu za recikliranje električnog i elektroničkog otpada. U nekoliko zemalja Evropske unije ili drugim evropskim zemljama moguće je proizvod vratiti lokalnom trgovcu prilikom kupnje jednako Evropske unije ili drugim evropskim zemljama moguće je proizvod vratiti lokalnom trgovcu prilikom kupnje jednako proizvoda. Pravilnim odlaganjem ovog proizvoda pomoći ćete očuvati prirodne resurse i sprečiti potencijalno negativan utjecaj na okoliš i ljudsko zdravlje, do kojega može doći zbog nepropisnog zbrinjavanja otpada. Za dodatne pojedinosti obratite se lokalnim vlastima ili najbližem odlagalištu. Nepropisno odlaganje ove vrste otpada podložno je nacionalnim kaznenim zakonima.

Za poslovne subjekte u Evropskoj uniji Ako želite odložiti električni ili elektronički uređaj, zatražite potrebne informacije od prodavača ili dobavljača.

Odlaganje u državama izvan Evropske unije

Ako želite odložiti ovaj proizvod, od lokalne uprave ili od trgovca zatražite potrebne informacije o pravilnom načinu odlaganja.

Ovaj uređaj podliježe EU propisima i pravilima o elektromagnetnoj i električnoj sigurnosti. Zadržavamo pravo na moguće promjene teksta, dizajna i tehničkih specifi kacija bez prethodne najave.

EA			
Fn + F1	Άνοιγμα του προεπιλεγμένου προγράμματος αναπαραγωγής μουσικής στο λειτουργικό σας σύστημα.	Fn + F8	Μετάβαση στο επόμενο κομμάτι ήχου/βίντεο.
Fn + F2	Μείωση της έντασης του ήχου.	Fn + F9	Άνοιγμα στον υπολοιστή του προεπιλεγμένου σας προγράμματος-πλάτη e-mail.
Fn + F3	Αύξηση της έντασης του ήχου.	Fn + F10	Άνοιγμα του προεπιλεγμένου σας προγράμματος περιήγησης. Αν το πρόγραμμα εκτελείται ήδη ή αν εργάζεστε ήδη σε αυτό, θα ανοίξει μια νέα καρτέλα όταν πατήσετε αυτή τη συντόμηση.
Fn + F4	Σίγαση του ήχου.	Fn + F5	Διακοπή του τρέχοντος αναπαραγόμενου κομματιού ήχου/βίντεο.
Fn + F5	Διακοπή του τρέχοντος αναπαραγόμενου κομματιού ήχου/βίντεο.	Fn + F6	Μετάβαση στο προηγούμενο κομμάτι ήχου/βίντεο.
Fn + F6	Μετάβαση στο προηγούμενο κομμάτι ήχου/βίντεο.	Fn + F7	Εναρξη/παύση του τρέχοντος αναπαραγόμενου κομματιού ήχου/βίντεο.
Fn + F7	Εναρξη/παύση του τρέχοντος αναπαραγόμενου κομματιού ήχου/βίντεο.	Fn + F11	Άνοιγμα του παραθύρου „Ο Υπολοιστής μου”.
Fn + F11	Άνοιγμα του παραθύρου „Ο Υπολοιστής μου”.	Fn + F12	Άνοιγμα της εφαρμογής αριθμομηχανής.
Fn + F12	Άνοιγμα της εφαρμογής αριθμομηχανής.		

Fn + **Wn** Ενεργοποίηση του κλειδώματος gaming του πληκτρο Windows.

Fn +	Μείωση της ταχύτητας κίνησης του τρέχοντος εφέ (4 επίπεδα).	Fn +	Μείωση του οπίσθιου φωτισμού του πληκτρολογίου (4 επίπεδα).
Fn +	Αύξηση της ταχύτητας κίνησης του τρέχοντος εφέ (4 επίπεδα).	Fn +	Αύξηση του οπίσθιου φωτισμού του πληκτρολογίου (4 επίπεδα).

Fn +	Αλλαγή εφέ φωτισμού (17 εφέ).	Fn +	Πατήστε το πλήκτρο Pause.
Fn +	Αλλαγή πλευρικού φωτισμού πληκτρολογίου (στατικό / αναπνοή / απενεργοποιημένο).	Fn +	Ανταλλαγή των πλήκτρων βέλους και WASD.
Fn +	Ενεργοποίηση ή απενεργοποίηση όλων των φωτισμών του πληκτρολογίου.	Fn +	Εργοστασιακή επαναφορά ολόκληρου του πληκτρολογίου. Κρατήστε το συνδυασμό πλήκτρων πατημένο για τρία δευτερόλεπτα. Μια επιτυχημένη επανεκκίνηση υποδεικνύεται από τρία αναβοσβήσιμα του πληκτρολογίου.
Fn +	Κάνει μια στιγμιότυπο οθόνης στο πρόχειρο.	Fn +	Εναλλαγή λειτουργίας Scroll Lock on και off.

Σύνδεση: USB | Θύρα: USB-C | Τύπος διακοπτή: Outemu Red | Τύπος διακοπτή: Γραμμικός | Διάρκεια ζωής διακοπτή: 50 εκατομμύρια πατημάτα | Αριθμός πλήκτρων: 98 | Anti-Ghosting: 26 πλήκτρα | Χρώμα φωτισμού: RNBW, 17 καθοστάτα | Ονομαστική είσοδος: 5V / 250mA | Διοστάσεις: 140 x 390 x 40 mm | Μήκος καλωδίου: 1,8 μέτρα (αντικαταστάσιμο, πλεγμένο USB-C – μέρος του παρεχόμενου εξαρτήματος) | Υλικό: ABS/μεταλλικές κράματα | Βάρος πληκτρολογίου: 765 γραμμάρια

Απαιτήσεις συστήματος: Θύρα USB | Windows 7/8/10/11

Οδηγίες και πληροφορίες σχετικά με την απόρριψη των χρησιμοποιημένων υλικών συσκευασίας

Απορρίψτε τα υλικά συσκευασίας στην προβλεπόμενη δημόσια θέση αποθέσεσ απορριμμάτων.

Απόρριψη των χρησιμοποιημένων ηλεκτρικών και ηλεκτρονικών συσκευών

Το σύμβολο που υπάρχει στο προϊόν, στο αξεσουάρ του ή στη συσκευασία υποδηλώνει ότι αυτό το προϊόν δεν πρέπει να απορριφθεί μαζί με τα οικιακά απορρίμματα. Παρακαλούμε, στο τέλος της ζωής του προϊόντος, να το απορρίψετε σε κατάλληλο σημείο συλλογής για την ανακύκλωση αποβλήτων ηλεκτρικού και ηλεκτρονικού εξοπλισμού. Εναλλακτικά, σε ορισμένες χώρες της Ευρωπαϊκής Ένωσης ή σε άλλες Ευρωπαϊκές χώρες, μπορείτε να επιστρέψετε τα προϊόντα σας στο τοπικό σας κατάστημα όταν αγοράζετε ένα ισοδύναμο νέο προϊόν. Η σωστή απόρριψη του προϊόντος αυτού θα βοηθήσει στην εξοικονόμηση φυσικών πόρων και στην αποτροπή ενδεχομένων αρνητικών επιπτώσεων στο περιβάλλον και στην