

NÁVOD K POUŽITÍ

Elektrická vyhřívací deka spodní **Professor 89920**











Před prvním použitím si pozorně přečtěte tento návod,
zejména bezpečnostní pokyny!

Návod obsahuje důležité instrukce. Uchovejte jej pro pozdější použití.

Zásobování a.s., Chloumecká 3376, 276 01 Mělník, ČR, www.eva.cz

Důležité bezpečnostní instrukce

	Výrobek není vhodný pro děti do 3 let! Děti mladší 3 let nesmějí výrobek používat, protože nejsou schopny reagovat na přehřátí!
	Vyhřívací spodní deku ničím nepropichujte!
	Deku používejte pouze rozloženou a narovnanou! Při používání nesmí být přeložená ani zmuchlaná.
	Nesušte v bubnové sušičce.
	Nečistěte chemicky!
	Nežehlete!
	Nebělit!
	Perte v pračce na max. 30° s šetrným programem pro jemné prádlo.

- Tento spotřebič, včetně jeho příslušenství, používejte pouze pro účel, pro který je určen tak, jak je popsáno v tomto návodu. Spotřebič nikdy nepoužívejte pro žádný jiný účel! Při nesprávném používání spotřebiče, které není v souladu s návodem k obsluze, existuje riziko poranění!
- **Jedná se o spodní vyhřívací deku a není určena k zabalení nebo umístění pod matrací!**
- Zkontrolujte, zda údaj na typovém štítku odpovídá napětí ve Vaší elektrické zásuvce. Vidlici napájecího přívodu je nutné připojit pouze do zásuvky elektrické instalace, která odpovídá příslušným normám.
- Pravidelně kontrolujte stav spotřebiče a napájecího přívodu, zda nejeví známky opotřebení nebo poškození. Pokud se takové známky objeví, spotřebič nepoužívejte a obraťte se na dodavatele! Nikdy spotřebič neopravujte sami a neprovádějte na něm žádné úpravy!
- Jestliže je napájecí přívod poškozen, musí být nahrazen výrobcem nebo jeho servisním technikem.

- Nepokládejte napájecí přívod v blízkosti horkých ploch nebo přes ostré předměty. Na napájecí přívod nepokládejte těžké předměty, kabel umístěte tak, aby se po něm nešlapalo a aby se o něj nezakopávalo.
- Nikdy nepřenášejte, netahejte ani nerovnejte deku za napájecí přívod.
- Elektrickou vyhřívací spodní deku používejte pouze s ovladačem, který je se spotřebičem dodáván! V žádném případě nepoužívejte ovladač jiného typu.
- Při používání musí být ovladač dobře dostupný. Nepřikrývejte ho.
- Tento spotřebič mohou používat děti ve věku 8 let a starší a osoby se sníženými fyzickými či mentálními schopnostmi nebo nedostatkem zkušeností a znalostí, pokud jsou pod dozorem nebo byly poučeny o používání spotřebiče bezpečným způsobem a rozumí případným nebezpečím. Děti si se spotřebičem nesmějí hrát. Čištění a údržbu prováděnou uživatelem nesmějí provádět děti bez dozoru. Děti mladší 8 let se musí držet mimo dosah spotřebiče a jeho přívodu.
- Tento spotřebič nesmějí používat osoby nevnímající teplo a ostatní hendikepované osoby, které nejsou schopny reagovat na přehřátí.
- Přívod a řídicí jednotka spotřebiče mohou způsobit rizika zapletení, uškrtnutí, vypnutí nebo přišlápnutí, pokud nejsou správně uspořádány. Před použitím se ujistěte, že šňůry a elektrické přívody jsou uspořádány bezpečným způsobem.
- Elektrická vyhřívací spodní deka není určena pro lékařské použití v nemocnicích.
- Spotřebič nepoužívejte, pokud je mokrá nebo vlhký! Ovladač neponořujte do vody!
- El. deku nepoužívejte máte-li mokré ruce nebo nohy!
- Nepoužívejte výrobek v mokřem či vlhkém prostředí (v koupelně či v podobných prostředích, v blízkosti vany, umyvadla nebo jiných nádob s napuštěnou vodou).
- Ovládací prvky a kabely nesmí být vystaveny žádné vlhkosti.
- Nikdy se nedotýkejte zařízení, které spadlo do vody. Odpojte zařízení okamžitě od zásuvky.
- Výrobek nepostříkujte za provozu vodou ani jinou tekutinou. Výrobek neponořujte za provozu do vody nebo jiné tekutiny.
- Elektrické a magnetické pole vydávané spotřebičem může rušit osoby s kardiostimulátorem. Před použitím se poraďte s lékařem!
- Spotřebič používejte a uchovávejte mimo dosah hořlavých a těkavých látek! Nevystavujte jej extrémním teplotám přímému slunečnímu záření. Spotřebiče neumísťujte do blízkosti topných těles, otevřeného ohně a jiných spotřebičů, která jsou zdroji tepla.

- Spotřebič je určen pro použití v domácnostech. Nepoužívejte jej ke komerčním účelům nebo v průmyslovém prostředí.
- Elektrickou deku používejte pouze ve vnitřní prostředí. Nepoužívejte venku!
- Elektrickou deku nepoužívejte jako podložku pro zvířata!
- Nepoužívejte spotřebič k vytápění místnosti!
- Před montáží a demontáží, před čištěním nebo údržbou, spotřebič vypněte a odpojte od el. sítě vytažením vidlice napájecího přívodu z el. zásuvky!
- Vždy odpojte spotřebič od napájení, pokud ho necháváte bez dozoru a před montáží, demontáží nebo čištěním.
- Spotřebič není určen pro činnost prostřednictvím vnějšího časového spínače, dálkového ovládní nebo jakékoli jiné součásti, která spíná spotřebič automaticky, protože existuje nebezpečí vzniku požáru, pokud by byl spotřebič zakryt nebo nesprávně umístěn v okamžiku uvedení spotřebiče do činnosti.
- Elektrickou deku nesmotávejte a nezabalujte se do ní.
- Postel a matrace by měly být takové, aby na nich elektrická deka mohla ležet rovně. Pokud toto nemůže být splněno, deku nepoužívejte.
- Elektrickou deku neskládejte, pokud je zapnutá.
- Elektrickou deku nechte před uložení vychladnout.
- Elektrickou deku uskladněte na suchém, čistém místě. Nedávejte na její povrch předměty, abyste zabránili zřasení. Před dalším použitím po uskladnění deku důkladně zkontrolujte. Zjistíte-li jakékoliv poškození, deku nepoužívejte a obraťte se na dodavatele.
- Vnitřek spotřebiče obsahuje síť vodičů. Dbejte, aby se nevytvářely ostré přehyby.
- Spotřebič se nesmí používat během spánku! Příliš dlouhá aplikace může vést k popálení pokožky.
- Při použití elektrické vyhřívací deky se řiďte svými pocity. Pokud máte nepříjemné pocity, cítíte se nepohodlně nebo cítíte bolest, okamžitě přerušete používání.
- Pokud by se objevily nějaké zdravotní potíže (např. otoky, zduřelá místa), použití spotřebiče konzultujte se svým ošetřujícím lékařem.
- Deku nezapínejte, pokud jsou na jejím povrchu předměty, aby se nepřehrála.
- Nepoužívejte vyhřívací deku v polohovatelné posteli. Pokud ji použijete v polohovatelné posteli, ujistěte se, že není vyhřívací deka zpřehýbána nebo, že není její síťový kabel někde zachycen nebo zkroucen.

Popis

1. Elektrická vyhřívací deka
2. Ovladač nastavení teploty
3. Napájecí přívod
4. Připojení ovladače/napájecího přívodu k dece



Technická specifikace

Název a model:	Elektrická vyhřívací deka spodní Professor 89920
Napětí, frekvence:	220-240V ~, 50/60 Hz
Příkon:	55-60 W
Rozměry cca.:	150 x 80 cm
Hmotnost cca.:	1,19 kg
Délka síťového kabelu cca.:	2,3 m

Použití



Před prvním použitím deky Professor 89920 se důkladně seznamte s celým návodem k použití a to i v případě, že jste již obeznámeni s používáním podobných spotřebičů.

Rozprostřete a vyrovnejte vyhřívací deku na místě, kde ji chcete používat. Deku se nesmí používat přeložená nebo zmuchlaná. Vždy, před každým použitím, zkontrolujte, že je deka rozprostřená a narovnaná. Pro uchycení deky k podložce použijte elastické pásky v rozích deky, vespod. Na deku rozložte prostěradlo.

Zkontrolujte, že je napájecí kabel s ovladačem řádně připojen k dece (viz č. 4 Popis). Ovladač umístěte do horní části, blíže k rukám. Ovladač nezakrývejte.

Ujistěte se, že je deka vypnutá – jezdec na ovladači je v poloze 0, a připojte vidlici přívodního kabelu do zásuvky.

Pomocí ovladače nastavte požadovanou teplotu – jezdec můžete posunout do polohy 0 – vypnuto, 1 – nízká teplota, 2 – střední teplota, 3 – vysoká teplota. Zapnutí deky je indikováno červenou diodou na ovladači. Doporučujeme nejprve nastavit ovladač do polohy 1. Po několika minutách budete cítit, jak se deka zahřívá. Pokud budete chtít nastavit vyšší teplotu, přepněte ovladač do polohy 2 nebo 3. Pokud je deka pro vás příliš horká, posuňte jezdec zpět do polohy 1.

POZOR! Před usnutím přepněte ovladač do polohy 0 - vypnuto nebo do polohy 1, chcete-li nastavit deku na nepřetržité používání. Při dlouhodobém použití nebo použití přes noc vždy nastavte ovladač do polohy 1, nikdy vyšší!

Údržba

Před čištěním vyhřívané deky vytáhněte zástrčku přívodního kabelu ze zásuvky a nechte deku zcela vychladnout.

Deka je vybavena odnímatelným ovladačem. Před čištěním, uložením deky odpojte napájecí přívod s ovladačem z deky vytáhnutím z konektoru (viz č. 4 Popis).

Elektrickou vyhřívací deku lze prát v pračce na max. 30°s použitím šetrného programu pro jemné prádlo.

Pro vysušení položte přikrývku na suchou rovnou podložku nebo vodorovný rošt sušáku na prádlo. Nevěšte deku svisle na šňůře.

Po úplném zaschnutí můžete deku znovu použít.

Před složením a skladováním nechte deku zcela vychladnout. Neskládejte ji příliš pevně.

Deku skladujte na čistém a suchém místě, mimo dosah dětí a nesvéprávných osob.



Zpětný odběr elektroodpadu

Informace pro uživatele k likvidaci elektrických a elektronických zařízení (z domácnosti)

Uvedený symbol na výrobku nebo v průvodní dokumentaci znamená, že použité elektrické nebo elektronické výrobky nesmí být likvidovány společně s komunálním odpadem. Za účelem správné likvidace výrobku jej odevzdejte na určených sběrných místech, kde budou přijata zdarma.

Správnou likvidací tohoto produktu pomůžete zachovat cenné přírodní zdroje a napomáháte prevenci potenciálních negativních dopadů na životní prostředí a lidské zdraví, což by mohly být důsledky nesprávné likvidace odpadů. Další podrobnosti si vyžádejte od místního úřadu, nejbližšího sběrného místa, v Zákonu o odpadech příslušné země, v ČR č. 185/2001 Sb. v platném znění, dále na internetových stránkách www.asekol.cz (likvidace elektroodpadu).

Při nesprávné likvidaci tohoto druhu odpadu mohou být v souladu s národními předpisy uděleny pokuty.

**Celostátní nositel servisu zajišťující opravy a náhradní díly
prostřednictvím smluvních partnerů je:**

Zásobování a. s., Chloumecká 3376, 276 01 Mělník

tel.: +420 315 646 160

reklamace@zasobovani.cz

www.eva.cz