

# NÁVOD K OBSLUZE

Teplovzdušný ventilátor

## Professor HV803



Tento výrobek je vhodný pouze pro dobře izolované prostory nebo občasné používání.


*Před prvním použitím si důkladně přečtěte celý návod k obsluze  
a uschovejte jej pro případ pozdější potřeby.*

strana 1

## Důležité bezpečnostní instrukce

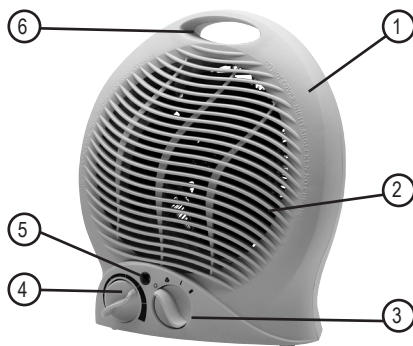
- Před prvním použitím zkontrolujte, zda údaj na výrobním štítku odpovídá napětí ve vaší elektrické síti. Z hlediska bezpečnosti smí být spotřebič zapojen pouze do zásuvky, která odpovídá platným předpisům a technickým normám.
- Teplovzdušný ventilátor je určen pouze k použití v domácnosti, pro soukromou potřebu a stanovené účely. Nesmí být používán ke komerčním či průmyslovým účelům. V případě porušení tohoto pravidla zákazník ztrácí nárok na záruční bezplatnou opravu.
- Teplovzdušný ventilátor používejte výhradně ve vnitřních prostorách k ohřátí nebo ochlazení vzduchu s výjimkou prostor jako prádelny, koupelny a v blízkosti jiných zdrojů vody.
- Při provozu ventilátoru nesmí být zakryty otvory přívodu a výstupu vzduchu. Ventilátor umístěte tak, abyste zabránili možnému nasátí cizích předmětů a ucpání otvorů přívodu vzduchu.
- Teplovzdušný ventilátor umístěte na rovný, pevný a suchý podklad ve vzdálenosti alespoň 0,5 m od hořlavých látek. Nesmí být vystaven vlhkému a chemicky agresivnímu prostředí.
- Nestavte spotřebič v blízkosti vznětlivých předmětů a předmětů, které se snadno deformují vlivem teploty. Minimální vzdálenost musí být 0,9 m.
- Dovnitř přístroje nikdy nezasunujte žádné předměty.
- Vyvarujte se používání ventilátoru v prašném prostředí.
- Před každým použitím přístroje zkontrolujte jeho celkový technický stav, neporušenost přírodní šňůry a stav koncovky z hlediska poškození. Jestliže přístroj vykazuje nějakou závadu, neuvádějte ho do provozu.
- Přístroj nesmí být umístěn těsně pod zásuvkou.
- Nepoužívejte ventilátor v bezprostředním okolí vany, sprchy nebo plaveckého bazénu.

- Nepoužívejte ventilátor s programem, časovým spínačem nebo jakoukoli jinou součástí, která jej spíná automaticky. Existuje nebezpečí vzniku požáru, jestliže je topidlo zakryto nebo nesprávně umístěno.
- Spotřebič neumísťujte v blízkosti jakéhokoliv tepelného zdroje.
- Tento spotřebič mohou používat děti ve věku 8 let a starší a osoby se sníženými fyzickými, smyslovými či mentálními schopnostmi nebo nedostatkem zkušeností a znalostí, pokud jsou pod dozorem nebo byly poučeny o používání spotřebiče bezpečným způsobem a rozumí případným nebezpečím. Děti si se spotřebičem nesmějí hrát. Čištění a údržbu prováděnou uživatelem nesmějí provádět děti, pokud nejsou starší 8 let a pod dozorem.
- Děti mladší 8 let se musí držet mimo dosah spotřebiče a jeho přívodu.
- Nikdy nenechávejte zapnutý přístroj bez dozoru.
- Přístroj nikdy nepoužívejte v nakloněné poloze ale pouze ve svislé poloze.
- Je-li napájecí přívod, zástrčka nebo jiný díl příslušenství tohoto spotřebiče poškozen, nepoužívejte ho. Musí být nahrazen výrobcem nebo autorizovaným servisním technikem či podobně kvalifikovanou osobou, aby se zabránilo vzniku nebezpečné situace.
- Nesmíte sami provádět jakékoliv opravy přístroje. Pokud je to nutné, obraťte se na autorizovaný servis.
- Pro zamezení úrazu elektrickým proudem a požáru **NEPONOŘUJTE PŘÍSTROJ DO VODY ANI JINÝCH TEKUTIN**. Stane-li se tak, **NEDOTÝKEJTE SE** spotřebiče, okamžitě jej odpojte od elektrické sítě a obraťte se na autorizovaný servis.
- Neobsluhujte přístroj mokřýma rukama.
- Nenechávejte přívodní šňůru spotřebiče viset přes ostrou hranu stolu nebo pultu a zabraňte jejímu dotyku s horkým povrchem, například se sporákem.

- Nepokládejte přístroj ani přívodní šňůru na horkou plochu.
- Netahejte za přívodní kabel, nepřekrucujte jej a nenavíjejte na tělo spotřebiče.
- Předtím, než začnete přístroj čistit a v případě, že jej nebudete po delší dobu používat, vytáhněte vidlici síťového přívodu ze zásuvky.
- V případě přehřátí integrovaný ochranný systém automaticky vypne přístroj.
- **NEPOUŽÍVEJTE PŘÍSTROJ V MÍSTNOSTI O ROZLOZE MENŠÍ NEŽ 4 m<sup>2</sup> !**
- Při vypínání vždy nejprve přístroj vypněte přepínačem výkonu a teprve potom můžete vypojit přístroj ze sítě.
- Opravy el. přístrojů zn. Professor směji být prováděny pouze odborníky. Neodborné opravy mohou vystavit uživatele značnému nebezpečí.
-  **NEZAKRÝVAT!** Aby se zabránilo přehřátí, nezakrývejte ventilátor! Nepoužívejte přístroj k sušení prádla.
- Udržujte vstup a výstup vzduchu volný nejméně 1 m před a 0,5 m za ventilátorem.


## Popis

1. Tělo ventilátoru
2. Ochranná mřížka
3. Přepínač výkonu
4. Nastavitelný termostat
5. Světelná indikace zapnutí
6. Madlo pro snadnou manipulaci



strana 4

## Obsluha ventilátoru:

1. Nastavte ovladač termostatu (4) na minimum a ovladač výkonu (3) do polohy vypnuto ○  
. Zasuňte vidlici přístroje do zásuvky el. sítě.
2. Nastavte ovladač výkonu do jedné z poloh:
  - - vypnuto
  -  - ventilátor (proud chladného vzduchu bez ohřívání)
  - I - teplý vzduch (1000W)
  - II - horký vzduch (2000W)

*Rozsvítí se světelná indikace zapnutí (kromě polohy vypnuto).*
3. Nastavte ovladač termostatu do maximální polohy.
4. Když se vzduch v místnosti ohřeje dostatečně, pomalu otáčejte termostatem proti směru hodinových ručiček zpět, až se termostat vypne. Přístroj pak bude automaticky zachovávat nastavenou teplotu v pokoji. Tento způsob regulace je velmi ekonomický.
5. Chcete-li nastavenou teplotu změnit, otočte regulátor termostatu proti směru hodinových ručiček pro její snížení a ve směru hodinových ručiček pro její zvýšení.

**UPOZORNĚNÍ:** Spustila-li se ochrana proti přehřátí a ventilátor se automaticky zastavil, vypněte jej a odpojte od el. sítě. Překontrolujte, zda nejsou ucpané přístupové a výstupní otvory vzduchu, počkejte min. 5 minut a znovu přístroj zapněte. Nepracuje-li, obraťte se na autorizovaný servis.

## Čištění a údržba:

Aby si Váš teplovzdušný ventilátor zachoval po dlouhou dobu nový vzhled a spolehlivou funkčnost, je nutno jej pravidelně čistit.

- Vždy nejdříve nastavte ovladač výkonu do polohy vypnuto a vytáhněte síťovou vidlici ze zásuvky a nechte ventilátor úplně vychladnout.
- Přístroj čistěte pouze vlhkým hadříkem - nikdy jej neponořujte do vody!
- Pravidelně vysávejte vnitřní prostory ventilátoru vysavačem v režimu malého výkonu.
- Nepoužívejte k čištění brusné čisticí prostředky, benzín a jiná rozpouštědla nebo jiné agresivní chemikálie.

## Skladování:

- Před dlouhodobým skladováním přístroj pečlivě vyčistěte (viz část Čištění a údržba).
- Zachovejte a použijte pro mimosezónní uskladnění ventilátoru jeho originální kartónový obal.
- Skladujte výrobek na suchém a chladném místě.



## Zpětný odběr elektroodpadu

Informace pro uživatele k likvidaci  
elektrických a elektronických zařízení  
(z domácnosti)

Uvedený symbol na výrobku nebo v průvodní dokumentaci znamená, že použité elektrické nebo elektronické výrobky nesmí být likvidovány společně s komunálním odpadem. Za účelem správné likvidace výrobku jej odevzdejte na určených sběrných místech, kde budou přijata zdarma.

Správnou likvidací tohoto produktu pomůžete zachovat cenné přírodní zdroje a napomáháte prevenci potenciálních negativních dopadů na životní prostředí a lidské zdraví, což by mohly být důsledky nesprávné likvidace odpadů. Další podrobnosti si vyžádejte od místního úřadu, nejbližšího sběrného místa, v Zákonu o odpadech příslušné země, v ČR č. 185/2001 Sb. v platném znění. Dále rovněž na [www.zasobovani.cz/odber](http://www.zasobovani.cz/odber) a na internetových stránkách [www.elektrowin.cz](http://www.elektrowin.cz), [www.asekol.cz](http://www.asekol.cz) (likvidace elektroodpadu) a [www.ecobat.cz](http://www.ecobat.cz) (likvidace baterií).

Při nesprávné likvidaci tohoto druhu odpadu mohou být v souladu s národními předpisy uděleny pokuty.

<b>Technické parametry:</b>	
Jmenovité napětí:	220-240V~ 50/60Hz
Příkon:	2000 W
Hmotnost:	1,0 kg
Třída ochrany:	II
Hlučnost:	54,5 dB
Jmenovitý tepelný výkon $P_{nom}$ :	2kW
Orientační minimální tepelný výkon $P_{min}$ :	0,0183kW
Maximální tepelný výkon $P_{max}$ :	2kW
Spotřeba pomocné elektrické energie $e_{SB}$ :	0kW
Dva ruční stupně výkonu s mechanickým termostatem	

## Záruční prohlášení

Děkujeme Vám za důvěru v tento výrobek. Věříme, že s ním budete maximálně spokojeni. Jestliže jste se rozhodli zakoupit některý výrobek z oblasti drobných kuchyňských spotřebičů, péče o tělo nebo spotřební elektroniky, dovolujeme si Vás upozornit na několik skutečností.

- Při vybírání přístroje pečlivě zvažte, jaké funkce od přístroje požadujete. Pokud Vám nebude výrobek v budoucnu vyhovovat, není tato skutečnost důvodem k reklamaci.
- Před prvním použitím si pozorně přečtete přiložený návod a důsledně se jím řiďte.
- Veškeré výrobky slouží pro domácí použití. Pro profesionální použití jsou určeny výrobky specializovaných výrobců.
- Všechny doklady o koupi a o případných opravách Vašeho výrobku pečlivě uschovejte po dobu 3 let pro poskytnutí maximálně kvalitního záručního a pozáručního servisu.

Na tento domácí spotřebič poskytujeme záruku na bezchybnou funkci po dobu **24 měsíců** od data zakoupení výrobku spotřebitelem. Záruka se vztahuje na závady způsobené chybou výroby nebo vadou materiálu.

Záruku lze uplatňovat u organizace, u které byl výrobek zakoupen. Záruka je neplatná, jestliže je závada způsobena mechanickým poškozením (např. při přepravě), nesprávným používáním nebo používáním v rozporu s návodem k obsluze, neodvratnou událostí (např. živelná pohroma), byl-li výrobek připojen na jiné síťové napětí, než pro které je určen a také v případě úprav nebo oprav provedených osobami, jež k tomuto zákroku nemají oprávnění. Výrobky jsou určeny pro použití v domácnosti. Při použití jiným způsobem nemůže být záruka uplatněna.

V případě poruchy se obraťte na prodejce, u kterého jste výrobek zakoupili, nebo na celostátního nositele servisu, firmu Interservis Liberec s r.o. Při reklamaci je potřeba doložit doklad o koupi výrobku.

V případě nerespektování těchto zásad nemůžeme uznat případnou reklamaci.

Servis: Interservis Liberec s r.o.,  
28.října 41, 460 07 Liberec 7,  
www.inter-servis.cz, tel.: 482771547

