

NÁVOD K OBSLUZE

Elektrické topidlo s ventilátorem

Professor DL05T



*Před prvním použitím si důkladně přečtěte celý návod k obsluze
a uschovejte pro případ pozdější potřeby.*

Vážený zákazníku,

děkujeme Vám za zakoupení výrobku Professor. Přístroje značky Professor jsou vyráběny za použití nejnovějších výrobních metod s důrazem na kvalitu, snadnou obsluhu a dlouhou životnost.

Před použitím si přečtěte tento návod a důsledně se jím řiďte. Na poškození způsobená nedodržením pokynů k obsluze nemůže být uplatněna záruka. Návod uschovejte pro případné pozdější použití.

CHARAKTERISTIKA VÝROBKU

Automatická regulace teploty pro zajištění optimální teplotní hladiny.

Tři možnosti volby výkonu.


Ventilátor pro lepší cirkulaci ohřátého vzduchu v místnosti.

Tichý provoz.

Praktická madla pro snadné přenášení.

POPIS

1. výdech horkého vzduchu
2. madla
3. spínače výkonu
4. termostat
5. nožky
6. vypínač ventilátoru



DŮLEŽITÉ BEZPEČNOSTNÍ INSTRUKCE

- Výrobek je určen výhradně pro použití v domácnosti.
- Před prvním použitím se ujistěte, že napětí ve Vaší elektrické síti odpovídá napětí uvedenému na štítku spotřebiče.
- Tento spotřebič není vhodný pro provoz ve vlhkém prostředí. Nepoužívejte jej v koupelnách, v blízkosti umyvadel, dřezů, van, bazénů apod. Nikdy přístroj ani přívodní šňůru neponořujte do vody.
- Nenechávejte zapnutý přístroj bez dozoru.
- Tento spotřebič mohou používat děti ve věku 8 let a starší a osoby se sníženými fyzickými, smyslovými či mentálními schopnostmi nebo nedostatkem zkušeností a znalostí, pokud jsou pod dozorem nebo byly poučeny o používání spotřebiče bezpečným způsobem

- a rozumí případným nebezpečím. Děti si se spotřebičem nesmějí hrát. Čištění a údržbu prováděnou uživatelem nesmějí provádět děti, pokud nejsou starší 8 let a pod dozorem.
- Dětem mladším 3 let by měl být zamezen přístup ke spotřebiči, pokud nejsou trvale pod dozorem.
 - Děti ve věku od 3 do 8 let musí tento spotřebič zapínat/vypínat pouze za předpokladu, že byl umístěn nebo nainstalován ve své zamýšlené normální provozní poloze, a pokud jsou pod dozorem nebo byly poučeny o používání spotřebiče bezpečným způsobem a rozumí případným nebezpečím. Děti ve věku od 3 do 8 let nesmějí zasouvat vidlici do zásuvky, regulovat a čistit spotřebič nebo vykonávat údržbu prováděnou uživatelem.
 - **UPOZORNĚNÍ – Některé části tohoto výrobku se mohou stát velmi horkými a způsobit popálení. Zvláštní pozornost musí být věnována přítomnosti dětí a hendikepovaných lidí.**
 - Děti mladší 8 let se musí držet mimo dosah spotřebiče a jeho přívodu.
 - Spotřebič neumísťujte v blízkosti jakéhokoliv tepelného zdroje.
 - Nikdy nepoužívejte přístroj s poškozenou přívodní šňůrou nebo zástrčkou. Přístroj odpojujte ze sítě vytažením za zástrčku, nikdy netahejte za přívodní šňůru.
 - Nepokládejte přístroj ani přívodní šňůru na horkou plochu.
 - Nepokoušejte se sami opravovat přístroj, zástrčku nebo přívodní šňůru. Přenechte to příslušnému kvalifikovanému opraváři.
 - Zajistěte, aby přístroj stál vždy na rovném a pevném podkladu. Nestavte přístroj na měkké podložky, např. pohovku nebo postel.
 - Proud vzduchu z přístroje nesmí mířit na záclony, závěsy, nábytek a hořlavé látky.
 - Přístroj nepoužívejte pro sušení oblečení.
 - Přístroj používejte výhradně ve svislé poloze.
 - Při čištění nebo manipulaci s přístrojem se přesvědčete, že je přístroj odpojen od elektrické sítě.
 - Neobsluhujte přístroj mokřýma rukama.
 - Pokud přístroj nepoužíváte, odpojte jej od el. sítě.
 - Nevhodné pro venkovní použití.
 - Nedoporučujeme použití prodlužovacích kabelů.
 - Přístroj nepoužívejte v místech se zvýšenou koncentrací hořlavých par, např. v dílně při lakování, čištění apod.
 - Přístroj umístěte na rovný, pevný a suchý podklad ve vzdálenosti alespoň 0,5 m od hořlavých látek. Nesmí být vystaven vlhkému a chemicky agresivnímu prostředí.
 - Nestavte spotřebič v blízkosti vznětlivých předmětů a předmětů, které se snadno deformují vlivem teploty. Minimální vzdálenost musí být 0,9 m.
 - Dvnitř přístroje nikdy nezasunujte žádné předměty.
 - Vyvarujte se používání přístroje v prašném prostředí.
 - Přístroj nesmí být umístěn těsně pod zásuvkou.
 - Nepoužívejte topidlo v bezprostředním okolí vany, sprchy nebo plaveckého bazénu.

- Nepoužívejte topidlo s programem, časovým spínačem nebo jakoukoli jinou součástí, která jej spíná automaticky. Existuje nebezpečí vzniku požáru.
- Příklad: Přístroj vypněte a odpojte ze zásuvky vždy, když jej nepoužíváte, před čištěním a přenášením.



Nezakrývat – Aby se zabránilo přehřátí, nezakrývejte topidlo!

OBSLUHA

Před prvním zapnutím namontujte nožky, viz. obrázek.

Šrouby jsou součástí balení.

Umístěte přístroj na vhodné místo, nejméně 50 cm od nábytku a hořlavých předmětů jako jsou např. záclony, polštáře apod. Tato vzdálenost je nutná jak pro snížení rizika požáru, tak pro správnou cirkulaci vzduchu v místnosti.

Vypněte spínače výkonu, ventilátor a termostat nastavte na minimum.

Napojte přístroj na elektrickou síť.

Vypínači zvolte výkon topidla (700 W, 1250 W, 2000 W). Zapněte ventilátor.

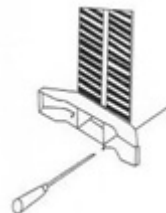
Otočte ovladačem termostatu na maximum. Ve chvíli, kdy je místnost vytopena na optimální teplotu, otočte regulátorem do pozice, kdy zhasne kontrolka. Tím je teplota nastavena a přístroj sepne vždy, když teplota klesne pod zvolenou hodnotu.

Zapnutím ventilátoru zkrátíte dobu potřebnou pro vyhřátí místnosti.

Poznámka: Pokud je přístroj používán poprvé nebo nebyl dlouho používán, můžete cítit slabý zápach anebo se může objevit slabý dým. Zápach nebo dým jsou v tomto případě normální a po krátké chvíli zmizí.

Jsou-li spínače topidel vypnuty, ventilátor fouká chladný vzduch.

Konvektor je vybaven automatickým vypínáním v případě přehřátí. Pokud je tato funkce aktivována, vypněte topidlo a odpojte jej od elektrické sítě. Před opětovným použitím konvektoru jej nechte vychladnout a odstraňte vše, co omezuje proudění vzduchu. Pokud se opakovaně automaticky vypíná, kontaktujte autorizovaného servisního technika nebo kvalifikovaného elektrikáře.



ČIŠTĚNÍ A ÚDRŽBA

Před čištěním vždy přístroj odpojte od el. sítě.

K omytí použijte jemný navlhčený hadřík. Nepoužívejte rozpouštědla ani čisticí prostředky s brusným efektem.

Nikdy přístroj nenamáčejte do vody!

Přístroj skladujte vždy ve svislé poloze, na suchém bezprašném místě, pokud možno v původním obalu.

TECHNICKÁ DATA

Jmenovité napětí : 220 - 240V ~ 50 Hz

Příkon : 1800 - 2000 W



Zpětný odběr elektroodpadu

Informace pro uživatele k likvidaci elektrických
a elektronických zařízení (z domácnosti)

Uvedený symbol na výrobku nebo v průvodní dokumentaci znamená, že použité elektrické nebo elektronické výrobky nesmí být likvidovány společně s komunálním odpadem. Za účelem správné likvidace výrobku jej odevzdejte na určených sběrných místech, kde budou přijata zdarma.

Správnou likvidací tohoto produktu pomůžete zachovat cenné přírodní zdroje a napomáháte prevenci potenciálních negativních dopadů na životní prostředí a lidské zdraví, což by mohly být důsledky nesprávné likvidace odpadů. Další podrobnosti si vyžádejte od místního úřadu, nejbližšího sběrného místa, v Zákonu o odpadech příslušné země, v ČR č. 185/2001 Sb. v platném znění. Dále rovněž na www.zasobovani.cz/odber a na internetových stránkách www.elektrowin.cz a www.asekol.cz (likvidace elektroodpadu).

Při nesprávné likvidaci tohoto druhu odpadu mohou být v souladu s národními předpisy uděleny pokuty.

Záruční prohlášení

Děkujeme Vám za důvěru v tento výrobek. Věříme, že s ním budete maximálně spokojeni. Jestliže jste se rozhodli zakoupit některý výrobek z oblasti drobných kuchyňských spotřebičů, péče o tělo nebo spotřební elektroniky, dovoluujeme si Vás upozornit na několik skutečností.

- Při výběrání přístroje pečlivě zvažte, jaké funkce od přístroje požadujete. Pokud Vám nebude výrobek v budoucnu vyhovovat, není tato skutečnost důvodem k reklamaci.
- Před prvním použitím si pozorně přečtěte přiložený návod a důsledně se jím řiďte.
- Veškeré výrobky slouží pro domácí použití. Pro profesionální použití jsou určeny výrobky specializovaných výrobců.
- Všechny doklady o koupi a o případných opravách Vašeho výrobku pečlivě uschovejte po dobu 3 let pro poskytnutí maximálně kvalitního záručního a pozáručního servisu.

Na tento domácí spotřebič poskytujeme záruku na bezchybnou funkci po dobu **24 měsíců** od data zakoupení výrobku spotřebitelem. Záruka se vztahuje na závady způsobené chybou výroby nebo vadou materiálu.

Záruku lze uplatňovat u organizace, u které byl výrobek zakoupen. Záruka je neplatná, jestliže je závada způsobena mechanickým poškozením (např. při přepravě), nesprávným používáním nebo používáním v rozporu s návodem k obsluze, neodvratnou událostí (např. živelná pohroma), byl-li výrobek připojen na jiné síťové napětí, než pro které je určen a také v případě úprav nebo oprav provedených osobami, jež k tomuto zákroku nemají oprávnění. Výrobky jsou určeny pro použití v domácnosti. Při použití jiným způsobem nemůže být záruka uplatněna.

V případě poruchy se obraťte na prodejce, u kterého jste výrobek zakoupili, nebo na celostátního nositele servisu, firmu Interservis Liberec s r.o. Při reklamaci je potřeba doložit doklad o koupi výrobku.

V případě nerespektování těchto zásad nemůžeme uznat případnou reklamaci.

Servis: Interservis Liberec s r.o.,
28.října 41, 460 07 Liberec 7,
www.inter-servis.cz, tel.: 482771547

NÁVOD NA OBSLUHU

Elektrický ohrievač s ventilátorom

Professor DL05T



Skôr ako uvediete prístroj do prevádzky, pozorne si prečítajte celý návod na obsluhu a uschovajte ho pre prípadné budúce nahľadnutie.

Vážený zákazník,

ďakujeme Vám za zakúpenie výrobku Professor. Prístroje značky Professor sú vyrábané použitím najnovších výrobných metód s dôrazom na kvalitu, ľahkú obsluhu a dlhú životnosť.

Pred použitím si prečítajte tento návod a dôsledne sa ním riadte. Na poškodenia spôsobené nedodržaním pokynov na obsluhu nemôže byť uplatnená záruka. Návod uschovajte pre prípadné neskoršie použitie.

CHARAKTERISTIKA VÝROBKU

Automatická regulácia teploty pre zaistenie optimálnej teplotnej hladiny.

Dve možnosti voľby výkonu.

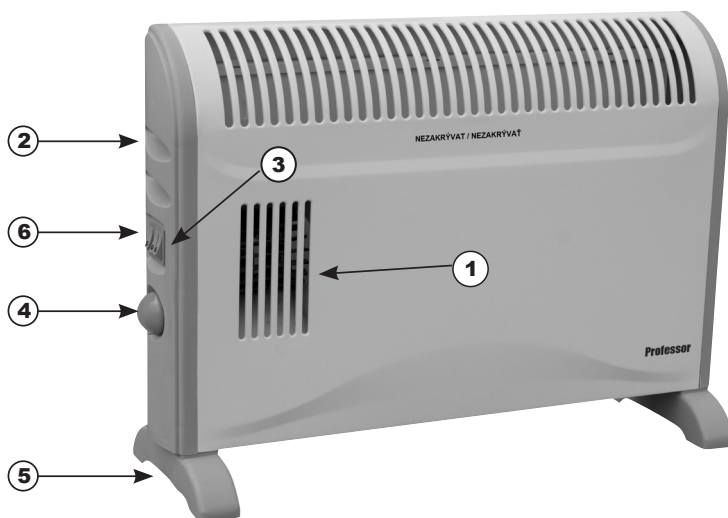
Ventilátor pre lepšiu cirkuláciu ohriateho vzduchu v miestnosti.

Tichý chod.

Praktická držadlá pre ľahké prenášanie.

POPIS

1. výstup horúceho vzduchu
2. držadlá
3. spínače výkonu
4. termostat
5. nôžky
6. vypínač ventilátora



DÔLEŽITÉ BEZPEČNOSTNÉ INŠTRUKCIE

- Výrobok je určený výhradne na použitie v domácnosti.
- Pred prvým použitím sa uistite, že napätie vo vašej elektrickej sieti zodpovedá napätiu uvedenému na štítku spotrebiča.
- Tento spotrebič nie je vhodný na prevádzku vo vlhkom prostredí. Nepoužívajte ho v kúpeľniach, v blízkosti umývadiel, drezov, vaní, bazénov a pod. Nikdy prístroj ani prívodný kábel neponárajte do vody.
- Nenechávajte zapnutý prístroj bez dozoru.
- Deťom do troch rokov by malo byť zabránené v prístupe k spotrebiču, pokiaľ nie sú pod dozorom.
- Deti vo veku od 3 do 8 rokov musia tento spotrebič zapnúť / vypnúť len vtedy, ak sú umiestnené alebo inštalované v určenej normálnej prevádzkovej polohe a sú

pod dozorom alebo pokynmi na to, aby spotrebič používali bezpečným spôsobom a aby pochopili možné nebezpečenstvá. Deti vo veku od 3 do 8 rokov nemôžu zasunúť zástrčku, regulovať a čistiť spotrebič alebo vykonávať údržbu vykonávanú používateľom.

● **UPOZORNENIE - Niektoré časti tohto výrobku môžu byť veľmi horúce a môžu spôsobiť popáleniny. Osobitná pozornosť sa musí venovať prítomnosti detí a postihnutých.**

- Tento spotrebič môžu používať deti vo veku 8 rokov a staršie a osoby so zníženými fyzickými, zmyslovými alebo mentálnymi schopnosťami alebo nedostatkom skúseností a znalostí, ak sú pod dozorom alebo boli poučené o používaní spotrebiča bezpečným spôsobom a rozumejú prípadným nebezpečenstvám. Deti sa so spotrebičom nesmú hrať. Čistenie a údržbu vykonávanú používateľom nesmú vykonávať deti, ak nie sú staršie ako 8 rokov a pod dozorom.
- Deti mladšie ako 8 rokov sa musia držať mimo dosahu spotrebiča a jeho prívodu.
- Spotrebič neumiestňujte v blízkosti akéhokoľvek tepelného zdroja.
- Nikdy nepoužívajte prístroj s poškodeným prívodným káblom alebo zástrčkou. Prístroj odpájajte zo siete vytiahnutím za zástrčku, nikdy neťahajte za prívodný kábel.
- Nekladajte prístroj ani prívodný kábel na horúcu plochu.
- Nepokúšajte sa sami opravovať prístroj, zástrčku alebo prívodný kábel. Prenehajte to príslušnému kvalifikovanému opravárovi.
- Zaisťte, aby prístroj stál vždy na rovnom a pevnom podklade. Nestavajte prístroj na mäkké podložky, napr. pohovku alebo posteľ.
- Prúd vzduchu z prístroja nesmie mieriť na záclony, závesy, nábytok a horľavé látky.
- Prístroj nepoužívajte na sušenie oblečenia.
- Prístroj používajte výhradne v zvislej polohe.
- Pri čistení alebo manipulácii s prístrojom sa presvedčite, že je prístroj odpojený od elektrickej siete.
- Neobsluhujte prístroj mokkými rukami.
- Ak prístroj nepoužívate, odpojte ho od el. siete.
- Nevhodné pre vonkajšie použitie.
- Neodporúčame použitie predĺžovacích káblov.
- Prístroj nepoužívajte v miestach so zvýšenou koncentráciou horľavých pár, napr. v dielni pri lakovaní, čistení a pod.
- Teplovzdušný ventilátor umiestnite na rovný, pevný a suchý podklad vo vzdialenosti aspoň 0,5 m od horľavých látok. Nesmie byť vystavený vlhkému a chemicky agresívnemu prostrediu.

- Neumiestňujte spotrebič do blízkosti vznetlivých predmetov a predmetov, ktoré sa ľahko deformujú vplyvom teploty. Minimálna vzdialenosť musí byť 0,9 m.
- Nikdy nezasunujte žiadne predmety do prístroje.
- Vyvarujte sa používaniu spotrebiča v prašnom prostredí.
- Prístroj nesmie byť umiestnený tesne pod zásuvkou!
- Nepoužívajte prístroj v bezprostrednom okolí vane, sprchy či plaveckého bazénu.
- Nepoužívajte prístroj s programom, časovým spínačom ale akoukoľvek inou súčasťou, ktorá jej zapne automaticky. Existuje nebezpečenstvo vzniku ohňa.
- Prístroj vypnite a odpojte zo zásuvky vždy, keď jej nepoužívate, pred čistením a prenášaním



Aby sa zabránilo prehriatiu, nezakrývajte prístroj!

OBSLUHA

Pred prvým zapnutím namontujte nôžky, viď obrázok. Skrutky sú súčasťou balenia. Umiestnite prístroj na vhodné miesto, najmenej 50 cm od nábytku a horľavých predmetov ako sú napr. záclony, vankúše a pod. Táto vzdialenosť je nutná ako pre zníženie rizika požiaru, tak pre správnu cirkuláciu vzduchu v miestnosti.

Vypnite vypínače výkonu i ventilátor a termostat nastavte na minimum.

Napojte prístroj na elektrickú sieť.

Spínačmi zvolte výkon ohrievača (750 W, 1250 W, 2000 W). Zapnite ventilátor.

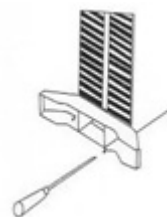
Otočte ovládačom termostatu na maximum. Vo chvíli, kedy je miestnosť vykúrená na optimálnu teplotu, otočte regulátorom do pozície, kedy zhasne kontrolka. Tým je teplota nastavená a prístroj zopne vždy, keď teplota klesne pod zvolenú hodnotu.

Zapnutím ventilátora skrátime čas potrebný na vyhriatie miestnosti.

Poznámka: Ak je prístroj uvedený do prevádzky prvýkrát alebo ak nebol dlho používaný, môžete cítiť slabý zápach alebo sa môže objaviť slabý dým. Zápach či dym sú v tomto prípade normálne a zmiznú po krátkej chvíli.

Ak sú spínače ohrievača vypnuté, ventilátor fúka studený vzduch.

Konvektor je vybavený automatickým vypnutím v prípade prehriatia. Ak je táto funkcia aktivovaná, vypnite ohrievač a odpojte ho od elektrickej siete. Pred opätovným použitím konvektor nechajte vychladnúť a odstráňte všetko, čo obmedzuje prúdenie vzduchu. Ak sa automaticky opakovane vypne, kontaktujte autorizovaného servisného technika alebo kvalifikovaného elektrikára.



ČISTENIE A ÚDRŽBA

Pred čistením vždy prístroj odpojte od el. siete.

Na umytie použite jemnú navlhčenú handričku. Nepoužívajte rozpúšťadlá ani čistiace prostriedky s brúsnyim efektom.

Nikdy prístroj nenamáčajte do vody!

Prístroj skladujte vždy v zvislej polohe, na suchom bezprašnom mieste, ak možno v pôvodnom obale.

TECHNICKÉ DÁTA

Menovité napätie : 220 - 240V ~ 50 Hz

Príkion : 1800 - 2000 W



Spätňý odbor elektroodpadu

Informácie pre použiviteľa ohľadom likvidácie elektrických a elektronických zariadení (z domácností)

Uvedený symbol na výrobku alebo v sprievodnej dokumentácii znamená, že použité elektrické alebo elektronické výrobky nesmú byť likvidované spoločne s komunálnym odpadom. Za účelom správnej likvidácie výrobku ho odovzdajte na určených zberných miestach, kde budú prijaté zdarma.

Správnou likvidáciou tohto produktu pomôžete zachovať cenné prírodné zdroje a napomáhate prevencii potenciálnych negatívnych dopadov na životné prostredie a ľudské zdravie, čo by mohli byť dôsledky nesprávnej likvidácie odpadov. Ďalšie podrobnosti si vyžiadať od miestneho úradu, najbližšieho zberného miesta, v Zákone o odpadoch príslušnej zeme, v ČR č. 185/2001 Sb. v platnom znení. Dialej rovnako na www.zasobovani.cz/odber a na internetových stránkach www.elek-trowin.cz a www.asekol.cz (likvidácia elektroodpadu).

Pri nesprávnej likvidácii tohto druhu odpadu môžu byť v súlade s národnými predpismi udelené pokuty.

Vyhlásenie o záruke

Ďakujeme Vám za dôveru v tento výrobok. Veríme, že s ním budete maximálne spokojní. Ak ste sa rozhodli zakúpiť si niektorý výrobok z oblasti drobných kuchynských spotrebičov, starostlivosti o telo alebo spotrebnej elektroniky, dovoľujeme si Vás upozorniť na niekoľko skutočností.

- Pri výbere prístroja starostlivo zväzte, aké funkcie od prístroja požadujete. Ak Vám nebude výrobok v budúcnosti vyhovovať, nie je táto skutočnosť dôvodom na reklamáciu.
- Pred prvým použitím si pozorne prečítajte priložený návod a dôsledne ho dodržiavajte.
- Všetky výrobky slúžia na použitie v domácnosti. Pre profesionálne použitie sú určené výrobky špecializovaných výrobcov.
- Všetky doklady o zakúpení a o prípadných opravách Vášho výrobku starostlivo uschovajte po dobu 3 rokov pre poskytnutie maximálne kvalitného záručného a pozáručného servisu.

Na tento domáci spotrebič poskytujeme záruku na bezchybnú funkciu po dobu **24 mesiacov** od dátumu zakúpenia výrobku spotrebiteľom. Záruka sa vzťahuje na závady spôsobené chybou výroby alebo chybou materiálů.

Záruku je možné uplatňovať u organizácie, u ktorej bol výrobok zakúpený. Záruka je neplatná, ak je záhada spôsobená mechanickým poškodením (napr. pri preprave), nesprávnym používaním alebo používaním v rozpore s návodom na obsluhu, neodvratnou udalosťou (napr. živelná pohroma), ak bol výrobok pripojený na iné sieťové napätie, než pre ktoré je určený, a tiež v prípade úprav alebo opráv vykonaných osobami, ktoré na tento zárok nemajú oprávnenie. Výrobky sú určené pre použitie v domácnosti. Pri použití iným spôsobom nemôže byť záruka uplatnená.

V prípade poruchy sa obráťte na predajcu, u ktorého ste výrobok kúpili, alebo celoštátneho nositeľa servisu, ktorým je Interservis Liberec s.r.o. Pri reklamacii je treba doložiť doklad o kúpi výrobku.

V prípade nerešpektovania týchto zásad nemôžeme uznať prípadnú reklamáciu.

Zodpovedný zástupca pre Slovensko:

TV - AV Elektronik, s. r. o., P. O. Hviezdoslava 9, 010 01 Žilina, Tel.: +421 415 626 061,

E-mail: greschner@tvav.sk Web: www.tvav.sk