

Saturn[®]

ST-EC1072

Elektrická trouba

Návod k použití Záruční podmínky

Dovozce do ČR
SATURN HOME APPLIANCES s.r.o.
Web: www.isaturn.cz

Vážení zákazníci!

**Gratulujeme Vám ke koupi výrobku od značky Saturn.
Jsme si jistí, že náš výrobek se stane věrným a spolehlivým
pomocníkem ve vaší domácnosti.**

Funkce trouby

- Exteriér trouby je pokryt elektrostatickou práškovou barvou. Vnitřní povrch je opatřen slitinou hliníku a zinku, plechy jsou smaltované.
- Nepokládejte těžké a hořlavé věci na vaši troubu.
- Pracujte se zařízením na místě, kam děti nedosáhnou.
- Pokud je vaše trouba horká, nedotýkejte se jí.

Důležitá bezpečnostní opatření

- Základní bezpečnostní opatření je třeba dodržovat neustále, zatímco je elektrické zařízení v provozu.
- Před prvním použitím vám doporučujeme ponechat u elektrické trouby 10 minut otevřená dvířka.
- Provozní napětí trouby je 220-230 V. Ujistěte se, že napětí ve vaší domácnosti souhlasí s napájením přístroje.
- Položte přístroj na hladký a nehořlavý povrch. Protože se sklo a kovové díly zahřívají, nedotýkejte se těchto částí holýma rukama.

Návod k obsluze

- Zapojte zařízení do zásuvky.
- Nastavte teplo v troubě pomocí ovládání termostatu.
- Máte-li dva plechy, uspořádejte potraviny odděleně a vložte do elektrické trouby. V průběhu vaření můžete potraviny přesunout. Pokud zjistíte, že je jídlo připraveno, vyjměte jej z trouby.
- Zanechte potraviny uvnitř trouby ještě alespoň 5 minut a poté můžete podávat.


Čištění a udržování

- Nejprve odpojte zařízení ze zásuvky. Dávejte pozor, aby vaše trouba nebyla horká. K čištění nepoužívejte hořlavé a chemické látky jako jsou kyseliny, ředidla a benzín,




- Nepoužívejte prací prášek. Otřete vnitřní a vnější plochy tekutým čisticím prostředkem a vlhkým hadříkem.
- Příklad nemyjte pod tekoucí vodou. Dávejte si pozor na kontakt s vodou.

Práce s přístrojem

- Pokud třetí pozice na ovládání znázorňuje «=», znamená to, že horní a spodní ohřev pracují společně.
- Tlačítko termostatu můžete nastavit na jakoukoli teplotu v rozmezí 50 °C - 320°C. Před začátkem pečení zahřejte zařízení po dobu 10 minut.

Pozice 1	Vaření a pečení Spodní ohřev	
Pozice 2	Vaření a pečení Horní ohřev	
Pozice 3	Vaření a pečení Spodní a horní ohřev	

OPERATION SCHEMA FOR OVEN-HOTPLATES

HEATING ELEMENTS				
OVEN SELECTOR SWITCH	THERMOSTAT	LOWER ELEMENT 600 W	UPPER ELEMENT 600 W	BOTH ELEMENT 600+600 W
ON	ON			

Popis




Oven selector switch = Vypínač trouby

Thermostat = Termostat

Lower element = spodní ohřev

Upper element = dolní ohřev

Both element = oba ohřevy

PLATES					
2 PLATES	PLATE SELECTOR SWITCH	SMALL PLATE Ø 85 450W	LARGE PLATE Ø 145 1000W	LARGE PLATE Ø 145 1000 W	LARGE PLATE Ø 145 1000+1000 W
	ON				

Plotýnky

Plate selektor switch = Vypínač plotýnky

Small plate = Malá plotýnka

Large plate = Velká plotýnka

Přibližné časy přípravy pokrmů

Potraviny	Čas vaření (Minuty)	Stupeň
Kuře	50-60	240-250
Krémový koláč	20-30	160-170
Jablečný koláč	20-25	170-180
Ovocný koláč	20-30	170-180

Koláč	35-40	160-170
Pizza a těstoviny	40-50	150-175
Sušenky	20-35	150-160
Skopové maso	35-35	175-200
Ryby	20-35	160-175

Důležité

- Pokud je kabel poškozený, musí být vyměněn pouze v autorizovaném servisu. Pokud jej nevyměníte, můžete být vystaveni elektrickému proudu. Sklo se nevztahuje k záručním podmínkám. Pokud je sklo horké, nestříkejte na něj vodu.

Pozor

Nemanipulujte se zařízením, pokud je v provozu. Nejprve přístroj odpojte ze zásuvky. Při pádu mohou být části přístroje rozlomeny a zařízení může být poškozeno. V tomto případě musí být zařízení před dalším použitím zkontrolováno v autorizovaném servisu

Upozornění

Manipulace a doprava. Je nutné provést přepravu zařízení v originální krabici. Plastové díly a elektrické části mohou být při nesprávném balení poškozeny.

Všechny druhy oprav musí být provedeny autorizovaným technickým servisem. Všechny náhradní díly vztahující se k tomuto zařízení mohou být dodány pouze v autorizovaném technickém servisu.

Specifikace

Výkon 1200 W

4. Záruka se nevztahuje na závady vzniklé běžným opotřebením výrobku obvyklým užíváním.
5. Byl-li proveden zásah do přístroje neoprávněnou osobou, neautorizovaným servisem nebo prodejcem.
6. Poškození výrobku bylo způsobeno živelnou událostí nebo vlivem přírodních jevů (jako například bouřka, požár, přepětí v síti, vniknutím kapaliny, apod.)
7. Záruka se nevztahuje na reklamaci parametrů, které nejsou uvedeny v návodu k obsluze nebo v technické dokumentaci.
8. Neoprávněná reklamace bude účtována dle skutečných nákladů na přezkoušení a poštovné zpět k zákazníkovi nebo prodejci.