

Elektrická bruska na ztvrdlou kůži NAPATY 76136

NÁVOD K POUŽITÍ

Před prvním použitím si důkladně přečtěte tento návod k použití a uschovejte jej pro budoucí použití.

Předáte-li výrobek dalším osobám, předejte spolu s ním i tento návod.

Popis výrobku

1. Hlavice se dvěma brusnými válečky
2. Tlačítko pro uvolnění hlavice
3. LED světlo
4. Indikátor rychlosti 0,1,2
5. Přepínač
6. Indikátor nabíjení
7. Zdíčka pro připojení adaptéru
8. Štětceček na čištění*
9. Adaptér*
10. Cestovní pouzdro*

* není vyobrazeno

Technické parametry

Napájení: DC 3V, 0,9A

Baterie: Ni-Mh, 2x 600mAh

Adaptér: třída ochrany II; vstup: 220V-230V, 50Hz, 7W; výstup: DC 3V, 900mA

Hmotnost: 140 g (strojek s hlavicí)/ 240 g (adaptér)

Rozměry: cca 13 x 7 x 4 cm

Balení obsahuje: strojek, 3 hlavice s brusnými válečky,

adaptér, štětceček na čištění, látkové cestovní pouzdro, návod



Bezpečnostní pokyny

Přístroj je určen pouze pro domácí, nekomerční použití.

Tento spotřebič mohou používat děti ve věku 8 let a starší a osoby se sníženými fyzickými, smyslovými či mentálními schopnostmi nebo nedostatkem zkušeností a znalostí, pokud jsou pod dozorem nebo byly poučeny o používání spotřebiče bezpečným způsobem a rozumí případným nebezpečím. Děti si se spotřebičem nesmějí hrát. Čištění a údržbu prováděnou uživatelem nesmějí provádět děti, pokud nejsou starší 8 let a pod dozorem.

Děti mladší 8 let se musí držet mimo dosah spotřebiče a jeho přívodu.

VÝSTRAHA: Udržujte přístroj v suchu!

Používejte pouze adaptér, příslušenství a náhradní díly schválené a dodané výrobcem nebo autorizovaným servisem.

Do nabíjecí zdičky nezasunujte vodivé předměty jako např. šroubovák apod. Do nabíjecí zdičky připojujte pouze adaptér dodávaný spolu se spotřebičem.

Spotřebič, resp. akumulátor, se smí nabíjet pouze přiloženým originálním nabíjecím adaptérem.

Nedotýkejte se elektricky živých částí, nepoužívejte spotřebič venku nebo ve vlhkém prostředí. Hrozí nebezpečí úrazu elektrickým proudem.

Spotřebič a adaptér chraňte před vlhkem, vodou a jinými kapalinami. Nikdy je neponořujte do vody!

Nestavte spotřebič do blízkosti tepelných zdrojů, nevystavujte jej extrémním teplotám, přímému slunečnímu záření, horku ani ohni.

Nevystavujte spotřebič atmosférickým vlivům (děšť, slunce, led apod.)

Zkontrolujte, zda údaj na typovém štítku adaptéru odpovídá napětí ve Vaší el. síti. Z hlediska bezpečnosti smí být adaptér zapojen pouze do zásuvky, která odpovídá platným předpisům a technickým normám. Nedoporučujeme používání adaptéru a/nebo prodlužovací šňůry. Je-li jejich použití nezbytné, použijte jen takové, které vyhovují platným bezpečnostním normám, a dbejte, abyste nepřekročili limit napětí uvedený na prodlužovací šňůře či adaptéru.

Jakékoliv neoprávněné zásahy do spotřebiče nebo jeho modifikace jsou zakázané. Hrozí nebezpečí úrazu el. proudem.

Nepoužívejte spotřebič/adaptér, pokud má poškozený napájecí přívod nebo vidlici, pokud nepracuje správně, upadl na zem a poškodil se. V takových případech se obraťte na odborníka. Pravidelně spotřebič a adaptér kontrolujte, jestli není poškozený.

Adaptér nezasunujte do el. zásuvky a nevytahujte z el. zásuvky mokřma rukama. Nikdy nevytahujte adaptér ze zásuvky taháním za napájecí přívod ale za vidlici.

Dbejte na to, aby napájecí přívod adaptéru nepřišel do styku s ostrými nebo horkými předměty, otevřeným plamenem nebo vodou. Nejezděte přes napájecí přívod vysavačem ani hubicemi, ani na něj nestavte žádné předměty.

Používejte pouze na suchou kůži!

Přístroj nenamáčejte ani neponořujte do vody! Nepoužívejte přístroj, máte-li mokré ruce!

Pokud přístroj nebudete používat a/nebo nabíjet, odpojte adaptér ze sítě.

Před čištěním vypněte přístroj, počkejte, až se válečky zastaví, a odpojte jej ze sítě!

Je-li přístroj připojen do sítě, nenechávejte jej bez dozoru.

Používejte pouze pro odstraňování ztvrdlé kůže na nohou! Nepoužívejte k jiným účelům a/nebo na jiných částech těla!

Nepoužívejte na poraněnou, zarudlou, podrážděnou nebo krvácející kůži! Nepoužívejte na puchýře, vředy, zanícená místa a bradavice!

Trpíte-li cukrovkou nebo krvácivostí, máte kardiostimulátor, přístroj nepoužívejte!

Pokud trpíte nějakým kožním onemocněním nebo v případě jakýchkoliv pochybností vzhledem k Vašemu onemocnění a použití přístroje, poraďte se před použitím přístroje se svým lékařem!

Pokud při použití ucítíte bolest nebo nepříjemný pocit, ihned přístroj vypněte.

Z hygienických důvodů doporučujeme, aby každá osoba používající přístroj měla vždy svoji hlavici s brusnými válečky. Hlavice je určena pro použití pouze jednou osobou!

Na přístroj netlačte, brusný váleček pouze jemně přiložte k chodidlu! Pokud budete na váleček tlačít k chodidlu velkou silou, dojde kablokování!

Nepoužívejte déle než 3 sekundy na jednom místě, ale přístrojem pomalu pohybujte. Nadměrné použití může způsobit poranění.

Před každým použitím zkontrolujte brusný váleček, zda není poškozený nebo opotřebený. Takový váleček nikdy nepoužívejte - nebezpečí poranění – a vyměňte jej za nový.

Používejte pouze válečky doporučené výrobcem.

Pravidelně výrobek kontrolujte. Zjistíte-li jakékoliv poškození přístroje nebo adaptéru a jeho přívodní šňůry, obraťte se na prodejce nebo servis. Nikdy jej neopravujte sami.

Neumisťujte/Neukládejte přístroj na přímé sluneční světlo. Uchovávejte jej na čistém, suchém místě s teplotou v rozmezí 0°C-40°C.

Při použití držte přístroj v dostatečné vzdálenosti od vlasů, oblečení, záclon a jiných věcí, které by se mohly na válečky namotat a způsobit tak škodu nebo poranění.

Nikdy válečky nezastavujte rukou.

Před prvním použitím

Vybalte spotřebič z krabice a odstraňte veškerý obalový materiál, který zlikvidujte vhodným způsobem. Držte jej, zejména plastové sáčky, z dosahu dětí - nebezpečí udušení! Z přístroje i příslušenství odstraňte všechny případné adhezivní fólie, samolepky nebo papír.

Důkladně si přečtěte celý návod k použití!

Nabíjení

Před připojením adaptéru se přesvědčte, že je přístroj vypnutý. Konektor adaptéru zasuňte do nabíjecí zdičky (7) a adaptér připojte do el. zásuvky.

Indikátor nabíjení (6) bude svítit červeně po celou dobu nabíjení.

Během nabíjení se může spotřebič zahřát!

Před prvním použitím je nutné nechat brusku nabíjet pod dobu cca 16 hodin. Při dalším nabíjení pak nechte přístroj nabíjet cca 8 hodin.

Jednou za cca 6 měsíců doporučujeme nechat přístroj zcela vybit a znovu jej nabít. Prodloužíte tím životnost baterie.

Používání přístroje

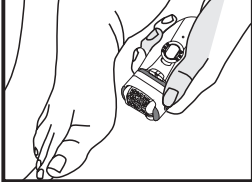
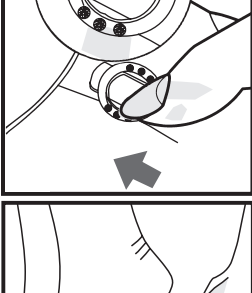
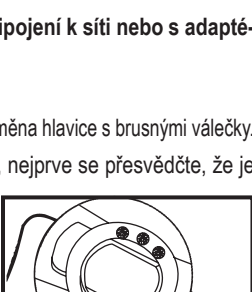
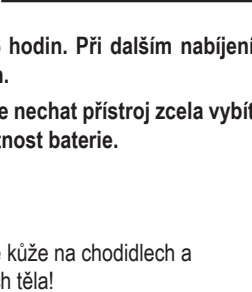
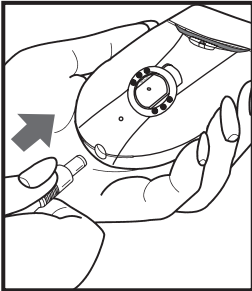
Přístroj je navržen k odstraňování ztvrdlé kůže na chodidlech a patách. Nepoužívejte jej na jiných částech těla!

Přístroj je možné použít nabitý, bez připojení k síti nebo s adaptérem, připojený do sítě.

1. Umyjte a pečlivě osušte chodidla.
2. Do přístroje vsaďte brusné válečky, viz Výměna hlavice s brusnými válečky.
3. Pokud přístroj používáte s adaptérem, nejprve se přesvědčte, že je přístroj vypnutý. Poté zasuňte adaptér do zdičky a jeho vidlici do zásuvky.
4. Přístroj zapněte posunutím přepínače z pozice 0 (vypnuto) do pozice 1 (nižší rychlost) nebo 2 (vyšší rychlost).
5. Brusné válečky jemně přitiskněte na ztvrdlou kůži a pomalu přejíždějte sem a tam cca 3-5 sekund. Poté zkontrolujte, zda jste dosáhli požadovaného výsledku. Pokud ne, postup opakujte.
6. Po ukončení práce přístroj vypněte posunutím přepínače směrem dolů k rukojeti (značka 0 - vypnuto).

Speciální povrch brusných válečků pracuje na ztvrdlé kůži rychle a účinně bez nutnosti vyvíjet na ně tlak.

Při větším tlaku se válečky zpomalí/zastaví a tím Vás mimo jiné chrání i před možným poraněním.



Pokud máte na chodidlech vyšší vrstvu ztvrdlé kůže, doporučujeme k jejímu úplnému odstranění každodenní použití brusky. Do týdne byste měli dosáhnout viditelných výsledků. Poté stačí pravidelně nohy ošetřovat 1-2 x týdně.

Po použití přístroje doporučujeme na ošetřená chodidla aplikovat vhodný krém.

Výměna hlavice s brusnými válečky

Před výměnou hlavice se přesvědčte, že je přístroj vypnutý a odpojte ho ze sítě.

Jednou rukou držte přístroj a stikněte tlačítko (2) a druhou odejměte nebo nasadte hlavici.

Čištění

Přístroj vyčistěte vždy po každém použití, před jeho uložením. Nejprve se přesvědčte, že je přístroj vypnutý a odpojte jej ze zásuvky.

Hlavici vyjměte, viz Výměna hlavice s brusnými válečky, očistěte přiloženým kartáčkem a/nebo opláchněte pod tekoucí vodou. Poté ji nechte pořádně vysušit.

Přístroj nenamáčejte ani neponořujte do vody, ale umyjte jej pouze mírně navlhčeným hadříkem a vysušte.

Po umytí a vysušení přístroj uložte do pouzdra a poté na suché a čisté místo.



**Zpětný odběr elektroodpadu
Informace pro uživatele k likvidaci elektrických a elektronických zařízení (z domácnosti)**

Uvedený symbol na výrobku nebo v průvodní dokumentaci znamená, že použité elektrické nebo elektronické výrobky nesmí být likvidovány společně s komunálním odpadem. Za účelem správné likvidace výrobku jej odevzdejte na určených sběrných místech, kde budou přijata zdarma.

Správnou likvidací tohoto produktu pomůžete zachovat cenné přírodní zdroje a napomáháte prevenci potenciálních negativních dopadů na životní prostředí a lidské zdraví, což by mohly být důsledky nesprávné likvidace odpadů. Další podrobnosti si vyžádejte od místního úřadu, nejbližšího sběrného místa, v Zákonu o odpadech příslušné země, v ČR č. 185/2001 Sb. v platném znění. Dále rovněž na www.zasobovani.cz/odber a na internetových stránkách www.elektrowin.cz, www.asekol.cz (likvidace elektroodpadu) a www.ecobat.cz (likvidace baterií). Při nesprávné likvidaci tohoto druhu odpadu mohou být v souladu s národními předpisy uděleny pokuty.

Záruční prohlášení

Děkujeme Vám za důvěru v tento výrobek. Věříme, že s ním budete maximálně spokojeni. Jestliže jste se rozhodli zakoupit některý výrobek z oblasti drobných kuchyňských spotřebičů, péče o tělo nebo spotřební elektroniky, dovolujeme si Vás upozornit na několik skutečností.

· Při vybírání přístroje pečlivě zvažte, jaké funkce od přístroje požadujete. Pokud Vám nebude výrobek v budoucnu vyhovovat, není tato skutečnost důvodem k reklamaci.

· Před prvním použitím si pozorně přečtěte přiložený návod a důsledně se jím řiďte.

· Veškeré výrobky slouží pro domácí použití. Pro profesionální použití jsou určeny výrobky specializovaných výrobců.

· Všechny doklady o koupi a o případných opravách Vašeho výrobku doporučujeme uschovat po dobu 3 let pro poskytnutí maximálně kvalitního záručního a pozáručního servisu.

Na tento domácí spotřebič poskytujeme záruku na bezchybnou funkci po dobu 24 měsíců od data zakoupení výrobku spotřebitelem. Záruka se vztahuje na závady způsobené chybou výroby nebo vadou materiálu.

Záruku lze uplatňovat u organizace, u které byl výrobek zakoupen. Záruka je neplatná, jestliže je závada způsobena mechanickým poškozením (např. při přepravě), nesprávným používáním nebo používáním v rozporu s návodem k obsluze, neodvratnou událostí (např. živelná pohroma), byl-li výrobek připojen na jiné síťové napětí, než pro které je určen a také v případě úprav nebo oprav provedených osobami, jež k tomuto zákroku nemají oprávnění. Výrobky jsou určeny pro použití v domácnosti. Při použití jiným způsobem nemůže být záruka uplatněna.

V případě poruchy se obraťte na prodejce, u kterého jste výrobek zakoupili, nebo na celostátního nositele servisu, firmu Interservis Liberec s r.o. Při reklamaci doporučujeme doložit doklad o koupi výrobku.

V případě nerespektování těchto zásad nemůžeme uznat případnou reklamaci.

Servis: Interservis Liberec s r.o.,
28.října 41, 460 07 Liberec 7,
www.inter-servis.cz, tel.: 482771547

Dovozce: Zásobování a.s., Chlumecká 3376, 276 01 Mělník, Česká republika

Elektrická brúska na stvrdnutú kožu NAPATY 76136

NÁVOD NA POUŽITIE

Pred prvým použitím si dôkladne prečítajte tento návod na použitie a uschovajte ho pre budúce použitie.

Ak výrobok odovzdáte ďalším osobám, odovzdajte spolu s ním aj tento návod.

Popis výrobku

1. Hlavica s dvoma brúsnymi valčekmi
2. Tlačidlo pre uvoľnenie hlavice
3. LED svetlo
4. Indikátor rýchlosti 0,1,2
5. Prepínač
6. Indikátor nabíjania
7. Zdiereka pre pripojenie adaptéra
8. Štetec na čistenie*
9. Adaptér*
10. Cestovné puzdro*

* nie sú vyobrazené

Technické parametre

Napájanie: DC 3V, 0,9A

Batérie: Nimh, 2x 600mAh

Adaptér: trieda ochrany II; vstup: 220V-230V, 50Hz, 7W; výstup: DC 3V, 900m

Hmotnosť: 140 g (strojček s hlavice) / 240 g (adaptér)

Rozmery: cca 13 x 7 x 4 cm

Balenie obsahuje: strojček, 3 hlavice s brúsnymi valčekmi, adaptér, štetec na čistenie, látkové cestovné puzdro, návod



Bezpečnostné pokyny

Prístroj je určený iba pre domáce, nekomerčné použitie.

Tento spotrebič môžu používať deti vo veku 8 rokov a staršie a osoby so zníženými fyzickými, zmyslovými alebo mentálnymi schopnosťami alebo nedostatkom skúseností a znalostí, pokiaľ sú pod dozorom alebo boli poučené o používaní spotrebiča bezpečným spôsobom a rozumejú prípadným nebezpečenstvám. Deti sa so spotrebičom nesmú hrať. Čistenie a údržbu vykonávanú používateľom nesmú vykonávať deti, ak nie sú staršie ako 8 rokov a pod dozorom.

Deti mladšie ako 8 rokov sa musí držať mimo dosahu spotrebiča a jeho prívodu.

VÝSTRAHA: Udržujte prístroj v suchu!

Používajte iba adaptér, príslušenstvo a náhradné diely schválené a dodané výrobcom alebo autorizovaným servisom.

Do nabíjacej zdiery nezasunujte vodivé predmety ako napr. skrutkovač apod. Do nabíjacej zdiery pripájajte iba adaptér dodávaný spolu so spotrebičom.

Nedotýkajte sa elektricky živých častí, nepoužívajte spotrebič vonku alebo vo vlhkom prostredí. Hrozí nebezpečenstvo úrazu elektrickým prúdom.

Spotrebič, resp. akumulátor, sa smie nabíjať len priloženým originálnym napájacím adaptérom.

Spotrebič a adaptér chráňte pred vlhkom, vodou a inými kvapalinami. Nikdy ich neponárajte do vody!

Nestavajte spotrebič do blízkosti tepelných zdrojov, nevystavujte ho extrémnym teplotám, priamemu slnečnému žiareniu, teplu ani ohňu.

Nevystavujte spotrebič atmosférickým vplyvom (dážď, slnko, ľad apod.). Skontrolujte, či údaj na typovom štítku adaptéra zodpovedá napätiu vo Vašej el. sieti. Z hľadiska bezpečnosti smie byť adaptér zapojený len do zásuvky, ktorá zodpovedá platným predpisom a technickým normám. Neodporúčame používanie adaptérov a / alebo predĺžovacej šnúry. Ak je ich použitie nevyhnutné, použite len také, ktoré vyhovujú platným bezpečnostným normám, a dbajte, aby ste neprekročili limit napätia uvedený na predĺžovacej šnúre alebo adaptéry.

Akékoľvek neoprávnené zásahy do spotrebiča alebo jeho modifikácie sú zakázané. Hrozí nebezpečenstvo úrazu el. prúdom. Nepoužívajte spotrebič / adaptér, ak má poškodený napájací prívod alebo vidlicu, ak nepracuje správne, spadol na zem a poškodil sa. V takýchto prípadoch sa obráťte na odborníka. Pravidelne spotrebič a adaptér kontrolujte, či nie je poškodený.

Adaptér nezasúvajte do el. zásuvky a nevyťahujte z el. zásuvky mokrymi rukami. Nikdy nevyťahujte adaptér zo zásuvky ťahaním za napájací prívod ale za vidlicu.

Dbajte na to, aby napájací prívod adaptéra neprišiel do styku s ostrými alebo horúcimi predmetmi, otvoreným plameňom alebo vodou. Nejazdite cez napájací prívod vysávačom ani hubicami, ani naň nestavajte žiadne predmety.

Používajte len na suchú kožu!

Prístroj nenamáčajte ani neponárajte do vody! Nepoužívajte prístroj, ak máte mokré ruky!

Pokiaľ prístroj nebudete používať a / alebo nabíjať, odpojte adaptér zo siete.

Pred čistením vypnite prístroj, počkajte, až sa valčeky zastaví a odpojte ho zo siete!

Ak je prístroj pripojený do siete, nenechávajte ho bez dozoru.

Používajte iba na odstraňovanie stvrdnutej kože na nohách! Nepoužívajte na iné účely a / alebo na iných častiach tela!

Nepoužívajte na poranenú, začervenanú, podráždenú alebo krvácajúcu kožu! Nepoužívajte na pľuzgiere, vredy, zapálené miesta a bradavice!

Ak trpíte cukrovkou alebo krvácavosťou, máte kardiostimulátor, prístroj nepoužívajte!

Ak trpíte nejakým kožným ochorením alebo v prípade akýchkoľvek pochybností vzhľadom k Vášmu ochoreniu a použitiu prístroja, poraďte sa pred použitím prístroja so svojim lekárom!

Ak pri použití ucítite bolesť alebo nepríjemný pocit, ihneď prístroj vypnite.

Z hygienických dôvodov odporúčame, aby každá osoba používajúca prístroj mala vždy svoju hlavice s brúsnymi valčekmi. Hlavica je určená na použitie len jednou osobou!

Na prístroj netlačte, brúsny valček iba jemne priložte k chodidlu! Ak budete na valček tlačiť k chodidlu veľkou silou, dôjde k zablokovaniu!

Nepoužívajte dlhšie ako 3 sekundy na jednom mieste, ale prístrojom pomaly pohybujte. Nadmerné použitie môže spôsobiť poranenie.

Pred každým použitím skontrolujte brúsny valček, či nie je poškodený alebo opotrebovaný. Taký valček nikdy nepoužívajte - nebezpečenstvo poranenia - a vymeňte ho za nový.

Používajte iba valčeky odporúčané výrobcom.

Pravidelne výrobok kontrolujte. Ak zistíte akékoľvek poškodenie prístroja alebo adaptéra a jeho prívodnej šnúry, obráťte sa na predajcu alebo servis. Nikdy ho neopravujte sami.

Neumiestňujte / Neukladajte prístroj na priame slnečné svetlo. Uchovávajte ho na čistom, suchom mieste s teplotou v rozmedzí 0 - 40 ° C. Pri použití držte prístroj v dostatočnej vzdialenosti od vlasov, oblečenia, záclon a iných vecí, ktoré by sa mohli na valčeky namotať a spôsobiť tak škodu alebo poranenie.

Nikdy valčeky nezastavujte rukou.

Pred prvým použitím

Vybalte spotrebič z krabice a odstráňte všetok obalový materiál, ktorý zlikvidujte vhodným spôsobom. Držte ho, najmä plastové vrecká, z dosahu detí - nebezpečenstvo udusení! Z prístroja i príslušenstva odstráňte všetky prípadné adhézne fólie, samolepký alebo papier.

Dôkladne si prečítajte návod na použitie!

Nabíjanie

Pred pripojením adaptéra sa presvedčte, že je zariadenie vypnuté. Konektor adaptéru zasuňte do nabíjacej zdiery (7) a adaptér pripojte do el. zásuvky.

Indikátor nabíjania (6) bude svietiť červene po celú dobu nabíjania.

Počas nabíjania sa môže spotrebič zahriať!

Pred prvým použitím je nutné nechať prístroj nabíjať pod dobu cca 16 hodín.

Pri ďalšom nabíjaní potom nechajte prístroj nabíjať cca 8 hodín.

Raz za cca 6 mesiacov odporúčame nechať prístroj úplne vybit' a znovu ho nabiť. Predĺžte tým životnosť batérie.

Používanie prístroja

Prístroj je navrhnutý na odstraňovanie stvrdnutej kože na chodidlách a päťach. Nepoužívajte ho na iných častiach tela!

Prístroj je možné použiť nabitý, bez pripojenia k sieti alebo s adaptérom, pripojený do siete.

1. Umyte a starostlivo osušte chodidla.

2. Do prístroja vložte brúsne valčeky, pozri Výmena hlavice s brúsnymi valčekmi

3. Ak prístroj používate s adaptérom, najprv sa presvedčte, že je zariadenie vypnuté. Potom zasuňte adaptér do zásuvky a jeho vidlicu do zásuvky.

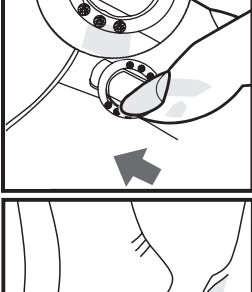
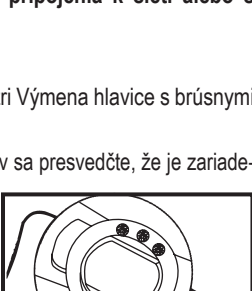
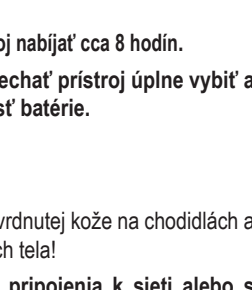
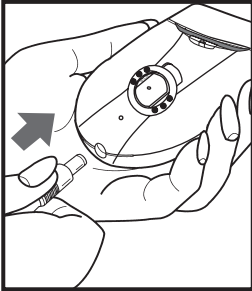
4. Prístroj zapnite posunutím prepínača z pozície 0 (vypnuté) do pozície 1 (nižšia rýchlosť) alebo 2 (vyššia rýchlosť).

5. Brúsne valčeky jemne pritlačte na stvrdnutú kožu a pomaly prechádzajte sem a tam cca 3-5 sekúnd. Potom skontrolujte, či ste dosiahli požadovaného výsledku. Ak nie, postup opakujte.

6. Po ukončení práce prístroj vypnite posunutím prepínača smerom dole k rukoväti (značka 0 - vypnuté).

Špeciálny povrch brúsných valčekov pracuje na stvrdnutej koži rýchlo a účinne bez nutnosti vyvíjať na neho tlak.

Pri väčšom tlaku sa valček spomalí / zastaví a tým Vás okrem iného chráni aj pred možným poranením.



Ak máte na chodidlách vyššiu vrstvu stvrdnutej kože, odporúčame k jej úplnému odstráneniu každodenné použitie. Do týždňa by ste mali dosiahnuť viditeľné výsledky. Potom stačí pravidelne nohy ošetrovať 1-2 x týždenne.

Po použití prístroja odporúčame na ošetrovaná chodidlá aplikovať vhodný krém.

Výmena hlavice s brúsnymi valčekmi

Pred výmenou hlavice sa presvedčte, že je prístroj vypnutý a odpojte ho zo siete.

Jednou rukou držte prístroj a stlačíte tlačidlo (2) a druhou odoberte alebo nasadte hlavice.

Čistenie

Prístroj vyčistite vždy po každom použití, pred jeho uložením. Najprv sa presvedčte, že je prístroj vypnutý a odpojte ho zo zásuvky.

Hlavice vyberte, pozri Výmena hlavice s brúsnymi valčekmi, očistite priloženým kefkou a / alebo opláchnite pod tečúcou vodou. Potom ju nechajte poriadne vysušiť.

Prístroj nenamáčajte ani neponárajte do vody, ale umyte ho iba mierne navlhčenou handričkou a vysušte.

Po umytí a vysušení prístroj uložte do puzdra a potom na suché a čisté miesto.



Spätný odber elektroodpadu
Informácie pre používateľa ohľadom likvidácie elektrických a elektronických zariadení (z domácností)

Uvedený symbol na výrobku alebo v sprievodnej dokumentácii znamená, že použité elektrické alebo elektronické výrobky nesmú byť likvidované spoločne s komunálnym odpadom. Za účelom správnej likvidácie výrobku ho odovzdajte na určených zberných miestach, kde budú prijaté zdarma. Správnu likvidáciu tohto produktu pomôžete zachovať cenné prírodné zdroje a napomáhate prevencii potenciálnych negatívnych dopadov na životné prostredie a ľudské zdravie, čo by mohli byť dôsledky nesprávnej likvidácie odpadov. Ďalšie podrobnosti si vyžiadať od miestneho úradu, najbližšieho zberného miesta, v Zákone o odpadoch príslušnej země, v ČR č. 185/2001 Sb. v platnom znení. Ďalej rovnako na www.zasobovani.cz/odber a na internetových stránkach www.envidom.sk (likvidácia elektroodpadu).

Pri nesprávnej likvidácii tohto druhu odpadu môžu byť v súlade s národnými predpismi udelené pokuty.

Vyhĺasenie o záruke

Ďakujeme Vám za dôveru v tento výrobok. Veríme, že s ním budete maximálne spokojní. Ak ste sa rozhodli zakúpiť si niektorý výrobok z oblasti drobných kuchynských spotrebičov, starostlivosti o telo alebo spotrebnej elektroniky, dovoľujeme si Vás upozorniť na niekoľko skutočností.

· Pri výbere prístroja starostlivo zväžte, aké funkcie od prístroja požadujete. Ak Vám nebude výrobok v budúcnosti vyhovovať, nie je táto skutočnosť dôvodom na reklamáciu.

· Pred prvým použitím si pozorne prečítajte priložený návod a dôsledne ho dodržiavajte.

· Všetky výrobky slúžia na použitie v domácnosti. Pre profesionálne použitie sú určené výrobky špecializovaných výrobcov.

· Všetky doklady o zakúpení a o prípadných opravách Vášho výrobku starostlivo uschovajte po dobu 3 rokov pre poskytnutie maximálne kvalitného záručného a pozáručného servisu.

Na tento domáci spotrebič poskytujeme záruku na bezchybnú funkciu po dobu **24 mesiacov** od dátumu zakúpenia výrobku spotrebiteľom. Záruka sa vzťahuje na závady spôsobené chybou výroby alebo chybou materiálu.

Záruku je možné uplatňovať u organizácie, u ktorej bol výrobok zakúpený. Záruka je neplatná, ak je závada spôsobená mechanickým poškodením (napr. pri preprave), nesprávnym používaním alebo používaním v rozpore s návodom na obsluhu, neodvratnou udalosťou (napr. živelná pohroma), ak bol výrobok pripojený na iné sieťové napätie, než pre ktoré je určený, a tiež v prípade úprav alebo opráv vykonaných osobami, ktoré na tento zákrok nemajú oprávnenie. Výrobky sú určené pre použitie v domácnosti. Pri použití iným spôsobom nemôže byť záruka uplatnená.

V prípade poruchy sa obráťte na predajcu, u ktorého ste výrobok kúpili, alebo na celoštátneho nositeľa servisu, ktorým je Interservis Liberec s r.o. Pri reklamacii odporúčame doložiť doklad o kúpi výrobku.

V prípade nerespektovania týchto zásad nemôžeme uznať prípadnú reklamáciu.

Zodpovedný zástupca pre Slovensko:

TV - AV Elektronik, s.r.o.

P.O. Hviezdoslavova 9, 010 01 Žilina, tel.: 415 626 061,

e-mail: greschner@tvav.sk, www.tvav.sk

Dovozca: Zásobování a.s., Chloumecká 3376, 276 01 Mělník, Česká republika