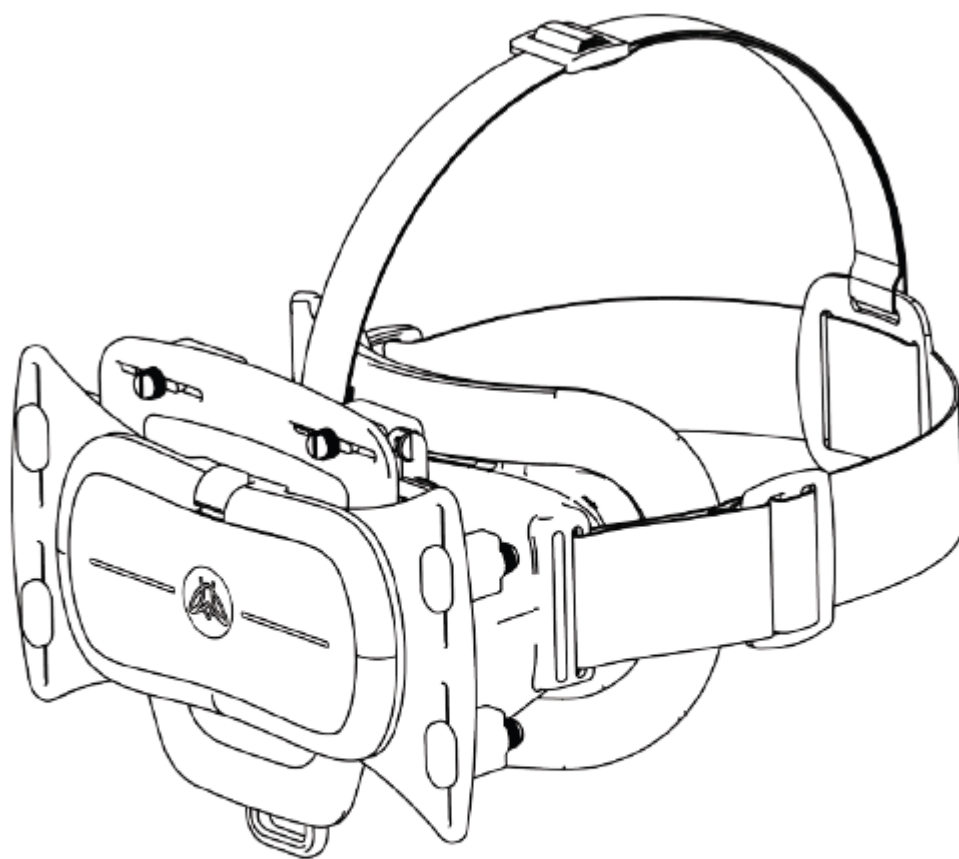


# FREEFLY VR

## UŽIVATELSKÁ PŘÍRUČKA



FREEFLY VR

# ZDRAVOTNÍ A BEZPEČNOSTNÍ UPOZORNĚNÍ:



FREEFLY VR



Každých 10 minut  
si dopřejte přestávku



Během používání sedte



Při nevolnosti přestaňte  
zařízení používat



Dávejte si pozor  
na hlavu



Dávejte pozor  
na své okolí



Používejte v otevřených  
prostorech

**VAROVÁNÍ:** Všichni uživatelé headsetu Freefly VR by si měli před jeho použitím důkladně přečíst tyto pokyny. Nedodržení těchto pokynů může vést k vážnému zranění. Tyto pokyny si odložte.

## **Vhodnost**

Virtuální realita není vhodná pro každého. Používání zařízení pro virtuální realitu může způsobovat závratě, dezorientaci a další příznaky. Pokud máte jakékoliv pochybnosti o tom, zda je pro vás bezpečné používat zařízení pro virtuální realitu, poraďte se se svým lékařem.

Používání Freefly VR obecně **NENÍ VHODNÉ** pro těhotné ženy, osoby s vysokým krevním tlakem, osoby trpící kinetózou, osoby s infekcí vnitřního ucha nebo klaustrofobií, osoby, které v nedávné době absolvovali jakýkoli chirurgický zákrok, které trpí anomáliemi při stereoskopickém vidění nebo srdečními onemocněními, psychózou nebo epileptickými příznaky, záchvaty nebo jinými fyziologickými nebo psychickými poruchami, které mohou vyvolat nebezpečné emoce, chování nebo záchvaty s následkem strukturálního či fyzického poškození nebo usmrcení.

Před použitím Freefly VR byste se měli v následujících případech **PORADIT S LÉKAŘEM**:

Pokud jste někdy utrpěli nebo v současnosti trpíte příznaky epilepsie jako jsou například těžké záchvaty, ztráty vědomí nebo záchvaty, měli byste před používáním Freefly VR navštívit lékaře. Obsah určený pro Freefly VR může obsahovat blikající obrázky nebo opakované sekvence, které by mohly způsobit záchvaty dokonce i u těch, kteří záchvaty nikdy v minulosti netrpěli; nebo pokud máte nasazený implantovaný zdravotnický zařízení, jako je například kardiostimulátor, protože smartphone použitý uvnitř může vyzařovat rádiové vlny, které by mohly rušit normální provoz takových zařízení.

## **Nezletilí**

Za používání Freefly VR dětmi (ve věku od 13 do 18 let) odpovídá dospělý dohled. Freefly VR by neměly používat děti mladší 13 let z důvodu možných dopadů na koordinaci mezi zrakem a rukama, rovnováhu a schopnost provádět více úloh.

## **Bezpečné používání**

Při používání Freefly VR je vaše vidění na 100% zakryté a při použití sluchátek je omezena i schopnost slyšet, co se děje kolem Vás. Proto odpovídáte za uskutečnění opatření, abyste Freefly VR používali v bezpečném prostředí bez jakýchkoli překážek ve Vaší blízkosti. Freefly VR doporučujeme používat v kancelářském křesle, které se dokáže volně otáčet o 360 stupňů.

V zájmu zajištění vaší bezpečnosti **NEPOUŽÍVEJTE** Freefly VR:

- Na místech, které mohou vyžadovat vaši okamžitou pozornost;
- V blízkosti malých dětí.

Při používání Freefly VR:

- Zůstaňte po celou dobu sedět;
- Freefly VR používejte pouze uvnitř. Pokud využíváte veřejnou dopravu, zůstaňte sedět a hlasitost zvuku ponechte na dostatečně nízké úrovni, abyste slyšeli jakékoliv nouzové oznámení;
- Používejte jej na otevřeném prostranství, kde se nenacházejí potenciálně nebezpečné objekty, jako jsou například ostré předměty; Nepoužívejte zařízení:
- Na balkonech, schodištích a zařízeních, které se mohou snadno zlomit;
- Každých 10 minut si headset sundejte a dopřejte si 10minutovou přestávku;
- Po použití Freefly VR neobsluhujte minimálně 30 minut žádné zařízení a neřidte žádná vozidla;

- Hlasitost sluchátek ponechte na bezpečné úrovni. Dlouhodobé vystavení se hlasitým zvukem může vést k poškození nebo dokonce ke ztrátě sluchu;
  - Zajistěte, aby byl smartphone správně kalibrován postupem uváděným v aplikaci, aby nedošlo k vizuálním konfliktům, jako jsou například bolesti hlavy a nevolnost; v zájmu předcházení rizika vzniku požáru způsobeného skly, chraňte Freefly VR před přímým slunečním světlem.
- Při následujících příznacích přestaňte Freefly VR okamžitě používat: záchvaty, ztráta vědomí, únava zraku, oční nebo svalové záškuby, mimovolné pohyby, rozmazané nebo zdvojené vidění či jiné vizuální abnormality, dezorientace, narušená rovnováha, narušená koordinace mezi zrakem a rukama, nadměrné pocení, zvýšená tvorba slin, nevolnost, závrať, nepříjemné pocity nebo bolesti hlavy/očí; ospalost, únava nebo jiné příznaky podobné kinetóze.
- Pokud výše uvedené příznaky zcela ustoupily, neřidte motorová vozidla, neobsluhujte stroje a nezapojte se do jiných aktivit náročných na vizuální vnímání nebo psychiku, které mohou mít závažné důsledky (tj. do aktivit, u kterých by tyto příznaky mohly vést k usmrcení, zranění osob nebo k poškození majetku) nebo do ostatních aktivit, které vyžadují neporušenou rovnováhu a koordinaci mezi zrakem a rukama (například sportovní aktivity nebo jízda na kole apod.).
- Freefly VR nepoužívejte za žádných okolností, pokud jste pod vlivem drog nebo alkoholu; trpíte následky požití drog nebo alkoholu; trpíte žaludečními nebo virovými onemocněními, stresem nebo jste nadměrně unaveni; nebo trpíte jakýmkoli fyziologickými či psychickými poruchami, které mohou vyvolat nebezpečné emoce, chování nebo záchvaty s následkem strukturálního či fyzického poškození nebo usmrcení.

## **Software**

S výjimkou obsahu produkovaného pro Freefly VR nepřebírá společnost Proteus VR Labs Ltd žádnou odpovědnost za rizika spojovány s telefony, tablety nebo jinými audio zařízeními nebo ovladači či periferiemi, které se používají v kombinaci s Freefly VR. Freefly VR také nepřebírá zodpovědnost za obsah třetích stran, ať už je obsah převzat přímo ze stránek vydavatele nebo z jiného distribučního portálu, doporučeného na webové stránce Freefly VR nebo přímo převzatého z webové stránky Freefly VR.

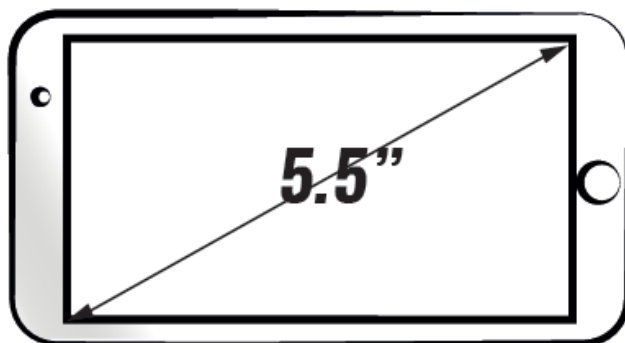
## **Obsah produkovaný pro Freefly VR**

Převzetím a zakoupením obsahu produkovaného pro Freefly VR souhlasíte s následujícím: Máte dostatečný věk na sledování obsahu, kterému byl přiřazen věkový limit. Tento obsah pro dospělé není určen k propagaci, distribuci nebo sdílení lidmi nevhodného věku. Některé tituly mohou obsahovat prvky hororu a nejsou vhodné pro lidi se slabší povahou. Před převzetím nebo zakoupením takových titulů si budete muset přečíst a vyjádřit souhlas s varováními k obsahu.

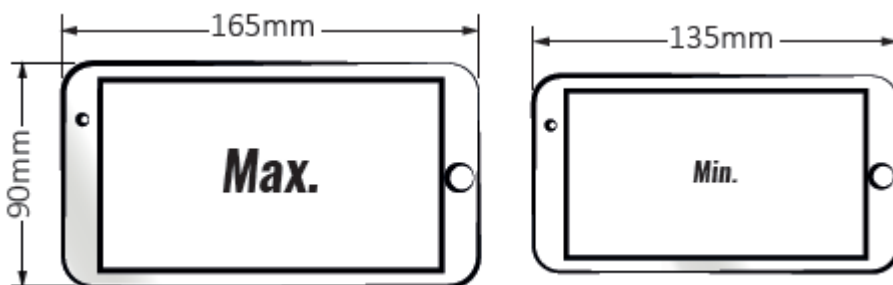
# **KONFIGURACE FREEFLY VR**

## **1. krok: Požadavky na smartphone**

- a. Freefly VR je kompatibilní s chytrými telefony se systémem iOS a Android. aktualizovaný seznam doporučených smartphonů je dostupný na stránce [freeflyvr.com](http://freeflyvr.com).
- b. V zájmu dosažení nejlepších zážitků doporučujeme používat smartphony s velkými úhlopříčkami a výkonnými procesory. Optimální velikost je 120 mm × 70 mm.



- c. Velikost smartphonu: Zařízení umožňuje uchytit pouze smartphony s velikostí do 150 mm × 95 mm a ne hlubší než 10 mm. Freefly VR nedokáže uchytit smartphony menší než 135 mm × 50 mm.




- d. Před nasazením smartphonu do Freefly VR doporučujeme z něj odstranit veškeré příslušenství, jako jsou například ochranné obaly.

## **2. krok: Stažení aplikace**

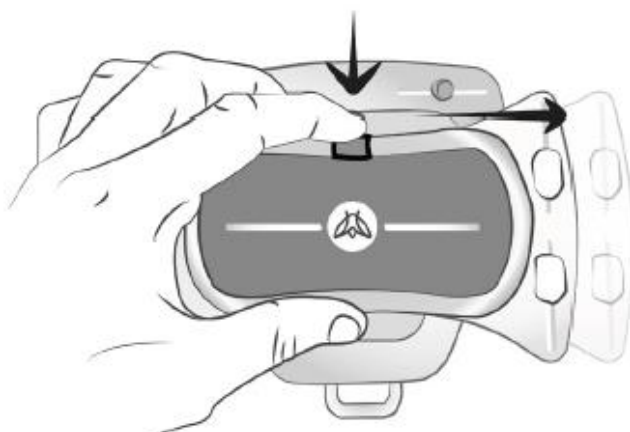
- a. Uživatelé systému Android si mohou stáhnout aplikaci z odkazu, který byl uvedený v e-mailu odeslaném po zakoupení zařízení.
- b. Nainstalujte aplikaci.

### 3. krok: Kalibrace smartphone

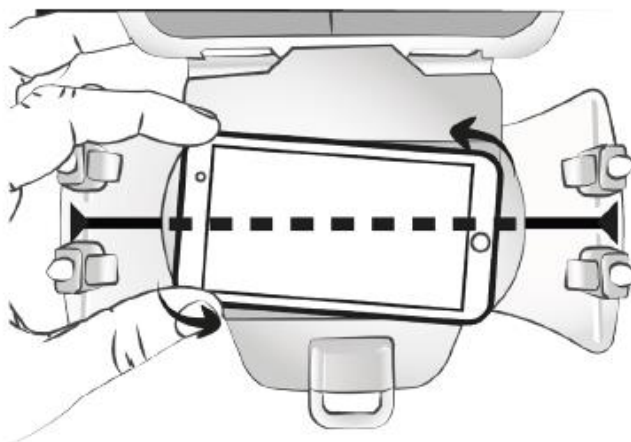
- a. Zatažením uvolňovací ručky směrem k vám odemkněte Freefly VR a otevřete hlavní kryt.



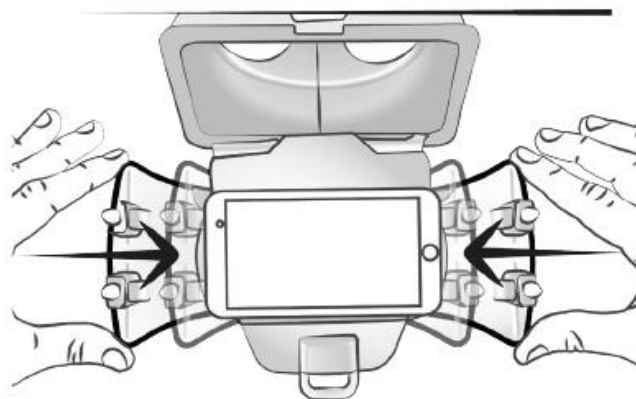
- b. Stiskněte tlačítko na přední straně zařízení tak, aby se podpěry na Freefly VR úplně otevřely.



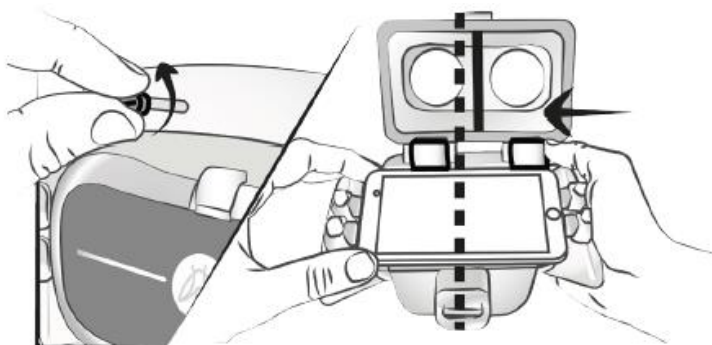
- c. Smartphone vložte do zařízení podle obrázku a srovnejte horizontální osu obrazovky s čarami na Freefly VR.



d. Podpěry zatlačte ke stranám smartphonu.

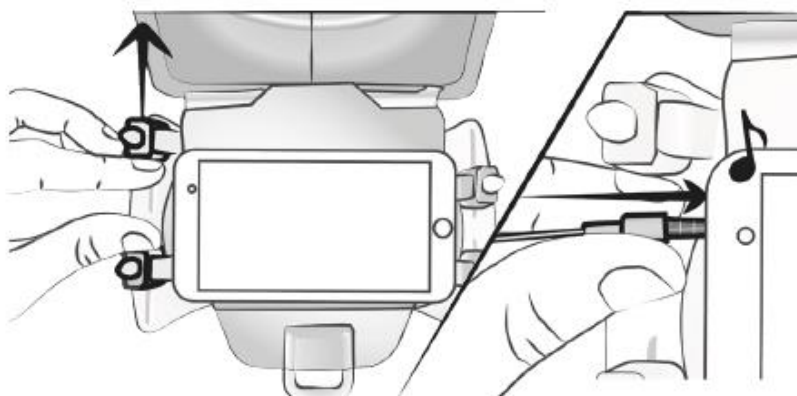


e. Zkontrolujte, zda je vertikální osa obrazovky telefonu v linii s oranžovou čarou na hlavním krytu. Pokud není, uvolněte dva šrouby vzadu a zařízení posuňte doleva nebo doprava. Po zarovnání šrouby zatáhněte.

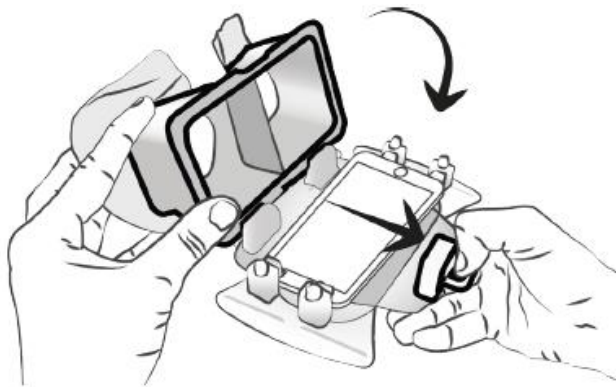


#### 4. krok: Konfigurace smartphonu

a. Abyste předešli blokování sluchátkového nebo USB portu, upravte pozici pěnových bloků. (Šrouby odpovídajícím způsobem uvolněte a zatáhněte.)



b. Zatáhněte uvolňovací ručku směrem k vám a hlavním krytem Freefly VR zaklopte smartphone.



c. Zkontrolujte, zda je smartphone důkladně upevněn. Ověřte si, zda je základka řádně zajištěna a zda se smartphone nepohybuje. Freefly VR by měl být pevně uchycen k smartphonu, ne však příliš silně, aby ho nepoškodil.



### 5. krok: Nasaďte si Freefly VR na hlavu

Řemen na Freefly VR nastavte tak, aby vám zařízení komfortně sedělo na hlavě. TIP: Abyste snížili riziko zamlžení, před používáním zahřívejte skla 15 sekund fénem.

