

NÁVOD K OBSLUZE

Elektrické topidlo s ventilátorem

Professor DL04T



*Před prvním použitím si důkladně přečtěte celý návod k obsluze
a uschovejte pro případ pozdější potřeby.*

Vážení zákazníci,

děkujeme Vám za zakoupení výrobku Professor. Přístroje značky Professor jsou vyráběny za použití nejnovějších výrobních metod s důrazem na kvalitu, snadnou obsluhu a dlouhou životnost.

Před použitím si přečtěte tento návod a důsledně se jím řiďte. Na poškození způsobená nedodržením pokynů k obsluze nemůže být uplatněna záruka. Návod uschovejte pro případné pozdější použití.

CHARAKTERISTIKA VÝROBKU

Automatická regulace teploty pro zajištění optimální teplotní hladiny.

Tři možnosti volby výkonu.

Ventilátor pro lepší cirkulaci ohřátého vzduchu v místnosti.


Tichý provoz.

Praktická madla pro snadné přenášení.

Volně stojící i k připevnění na zeď.

POPIS

1. výdech horkého vzduchu
2. madla
3. volič výkonu
4. světelný indikátor
5. termostat
6. nožky
7. ventilátor
8. vypínač ventilátoru



DŮLEŽITÉ BEZPEČNOSTNÍ INSTRUKCE

- Výrobek je určen výhradně pro použití v domácnosti.
- Před prvním použitím se ujistěte, že napětí ve Vaší elektrické síti odpovídá napětí uvedenému na štítku spotřebiče.
- Tento spotřebič není vhodný pro provoz ve vlhkém prostředí. Nepoužívejte jej v koupelnách, v blízkosti umyvadel, dřezů, van, bazénů apod. Nikdy přístroj ani přívodní šňůru neponořujte do vody.
- Nenechávejte zapnutý přístroj bez dozoru.
- Tento výrobek není určen pro používání osobami (včetně dětí), jimž fyzická, smyslová nebo mentální neschopnost či nedostatek zkušeností a znalostí zabraňuje v bezpečném používání spotřebiče, pokud na ně nebude dohlíženo nebo pokud nebyly instruovány ohledně použití spotřebiče osobou zodpovědnou za jejich bezpečnost.
- Na děti by se mělo dohlížet, aby se zajistilo, že si nebudou se spotřebičem hrát.
- Spotřebič neumísťujte v blízkosti jakéhokoliv tepelného zdroje.
- Nikdy nepoužívejte přístroj s poškozenou přívodní šňůrou nebo zástrčkou. Přístroj odpojujte ze sítě vytažením za zástrčku, nikdy netahejte za přívodní šňůru.
- Nepokládejte přístroj ani přívodní šňůru na horkou plochu.
- Nepokoušejte se sami opravovat přístroj, zástrčku nebo přívodní šňůru. Přenechte to příslušnému kvalifikovanému opraváři.
- Zajistěte, aby přístroj stál vždy na rovném a pevném podkladu. Nestavte přístroj na měkké podložky, např. pohovku nebo postel.
- Proud vzduchu z přístroje nesmí mířit na záclony, závěsy, nábytek a hořlavé látky.
- Přístroj nepoužívejte pro sušení oblečení.
- Přístroj používejte výhradně ve svislé poloze.

- Při čištění nebo manipulaci s přístrojem se přesvědčete, že je přístroj odpojen od elektrické sítě.
- Neobsluhujte přístroj mokřma rukama.
- Pokud přístroj nepoužíváte, odpojte jej od el. sítě.
- Nevhodné pro venkovní použití.
- Nedoporučujeme použití prodlužovacích kabelů.
- Přístroj nepoužívejte v místech se zvýšenou koncentrací hořlavých par, např. v dílně při lakování, čištění apod.
- Přístroj umístěte na rovný, pevný a suchý podklad ve vzdálenosti alespoň 0,5 m od hořlavých látek. Nesmí být vystaven vlhkému a chemicky agresivnímu prostředí.
- Nestavte spotřebič v blízkosti vznětlivých předmětů a předmětů, které se snadno deformují vlivem teploty. Minimální vzdálenost musí být 0,9 m.
- Dovnitř přístroje nikdy nezasunujte žádné předměty.
- Vyvarujte se používání přístroje v prašném prostředí.
- Přístroj nesmí být umístěn těsně pod zásuvkou.
- Nepoužívejte topidlo v bezprostředním okolí vany, sprchy nebo plaveckého bazénu.
- Nepoužívejte topidlo s programem, časovým spínačem nebo jakoukoli jinou součástí, která jej spíná automaticky. Existuje nebezpečí vzniku požáru.
- Přístroj vypněte a odpojte ze zásuvky vždy, když jej nepoužíváte, před čištěním a přenášením



Nezakrývat – Aby se zabránilo přehřátí, nezakrývejte topidlo!

OBSLUHA

Před prvním zapnutím namontujte nožky, viz. obrázek.

Šrouby jsou součástí balení.

Umístěte přístroj na vhodné místo, nejméně 50 cm od nábytku a hořlavých předmětů jako jsou např. záclony, polštáře apod. Tato vzdálenost je nutná jak pro snížení rizika požáru, tak pro správnou cirkulaci vzduchu v místnosti. Napojte přístroj na elektrickou síť.

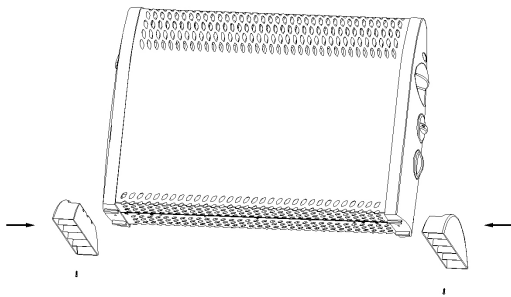
Přepínačem zvolte výkon topidla (600 W, 1200 W, 1800 W).

Zapněte ventilátor.

Otočte ovladačem termostatu na maximum. Ve chvíli, kdy je místnost vytopena na optimální teplotu, otočte regulátorem do pozice, kdy zhasne kontrolka. Tím je teplota nastavena a přístroj sepne vždy, když teplota klesne pod zvolenou hodnotu.

Zapnutím ventilátoru zkrátíte dobu potřebnou pro vyhřátí místnosti.

Poznámka: Pokud je přístroj používán poprvé nebo nebyl dlouho používán, můžete cítit slabý zápach anebo se může objevit slabý dým. Zápach nebo dým jsou v tomto případě normální a po krátké chvíli zmizí.



MONTÁŽ NA ZEĎ

Konvektor je dodáván se 4 sadami upevňovacích držáků, šroubů a plastových hmoždinek, aby mohl být namontován na stěnu v případě potřeby.

Rozhodnete-li se připojit topidlo na zeď, nohy nesmí být namontovány. Místo pro upevnění na zeď musí být pečlivě vybráno. Nesmí být před nebo pod elektrickou zásuvkou. Nesmí být pod polici, pod nebo za záclonami či jinými překážkami, které by mohly bránit cirkulaci vzduchu. Pečlivě si přečtěte kapitolu „Důležité bezpečnostní instrukce“ v tomto návodu.

Poté, co jste rozhodli o umístění topného tělesa je nutné vyvrát 2 upevňovací otvory o průměru 8mm, 43mm hluboké o rozteči 486mm, vodorovně ve výšce nejméně 400 mm nad podlahou, podlahovou krytinou nebo nad krycí lištou. Pokud jsou pod topidlem přítomny jiné překážky, musí být upevňovací otvory minimálně 400 mm nad horním okrajem takové překážky. Otvory musí být rovněž minimálně 600mm od stropu a alespoň 300mm od boční stěny. Pomocí příložených plastových hmoždinek a šroubů, upevněte 2 držáky na zeď. Na tyto držáky topidlo posléze zavěsíte. Druhý pár upevňovacích držáků připevníte k spodní části topného tělesa pomocí šroubů pro připevnění nožiček. Konzole tak budou udržovat spodní část topidla v dostatečné vzdálenosti ode zdi.

V případě potřeby mohou být tyto spodní držáky rovněž přišroubovány ke stěně pomocí šroubů a plastových hmoždinek.

ČIŠTĚNÍ A ÚDRŽBA

Před čištěním vždy přístroj odpojte od el. sítě.

K omytí použijte jemný navlhčený hadřík. Nepoužívejte rozpouštědla ani čisticí prostředky s brusným efektem.

Nikdy přístroj nenamáčejte do vody!

Přístroj skladujte vždy ve svislé poloze, na suchém bezprašném místě, pokud možno v původním obalu.

TECHNICKÁ DATA

Jmenovité napětí : 230V ~ 50/60 Hz

Příkon : 1800 W



Zpětný odběr elektroodpadu

Informace pro uživatele k likvidaci elektrických a elektronických zařízení (z domácnosti)

Uvedený symbol na výrobku nebo v průvodní dokumentaci znamená, že použité elektrické nebo elektronické výrobky nesmí být likvidovány společně s komunálním odpadem. Za účelem správné likvidace výrobku jej odevzdejte na určených sběrných místech, kde budou přijata zdarma.

Správnou likvidací tohoto produktu pomůžete zachovat cenné přírodní zdroje a napomáháte prevenci potenciálních negativních dopadů na životní prostředí a lidské zdraví, což by mohly být důsledky nesprávné likvidace odpadů. Další podrobnosti si vyžádejte od místního úřadu, nejbližšího sběrného místa, v Zákonu o odpadech příslušné země, v ČR č. 185/2001 Sb. v platném znění. Dále rovněž na www.zasobovani.cz/odběr a na internetových stránkách www.elektrowin.cz a www.asekol.cz (likvidace elektroodpadu). Při nesprávné likvidaci tohoto druhu odpadu mohou být v souladu s národními předpisy uděleny pokuty.

Záruční prohlášení

Děkujeme Vám za důvěru v tento výrobek. Věříme, že s ním budete maximálně spokojeni. Jestliže jste se rozhodli zakoupit některý výrobek z oblasti drobných kuchyňských spotřebičů, péče o tělo nebo spotřební elektroniky, dovoluujeme si Vás upozornit na několik skutečností.

- Při výběrání přístroje pečlivě zvažte, jaké funkce od přístroje požadujete. Pokud Vám nebude výrobek v budoucnu vyhovovat, není tato skutečnost důvodem k reklamaci.
- Před prvním použitím si pozorně přečtěte přiložený návod a důsledně se jím řiďte.
- Veškeré výrobky slouží pro domácí použití. Pro profesionální použití jsou určeny výrobky specializovaných výrobců.
- Všechny doklady o koupi a o případných opravách Vašeho výrobku pečlivě uschovejte po dobu 3 let pro poskytnutí maximálně kvalitního záručního a pozáručního servisu.

Na tento domácí spotřebič poskytujeme záruku na bezchybnou funkci po dobu **24 měsíců** od data zakoupení výrobku spotřebitelem. Záruka se vztahuje na závady způsobené chybou výroby nebo vadou materiálu.

Záruku lze uplatňovat u organizace, u které byl výrobek zakoupen. Záruka je neplatná, jestliže je závada způsobena mechanickým poškozením (např. při přepravě), nesprávným používáním nebo používáním v rozporu s návodem k obsluze, neodvratnou událostí (např. živelná pohroma), byl-li výrobek připojen na jiné síťové napětí, než pro které je určen a také v případě úprav nebo oprav provedených osobami, jež k tomuto zákroku nemají oprávnění. Výrobky jsou určeny pro použití v domácnosti. Při použití jiným způsobem nemůže být záruka uplatněna.

V případě poruchy se obraťte na prodejce, u kterého jste výrobek zakoupili, nebo na celostátního nositele servisu, firmu Interservis Liberec s r.o. Při reklamaci je potřeba doložit doklad o koupi výrobku.

V případě nerespektování těchto zásad nemůžeme uznat případnou reklamaci.

Servis: Interservis Liberec s r.o.,
28.října 41, 460 07 Liberec 7,
www.inter-servis.cz, tel.: 482771547

NÁVOD NA OBSLUHU

Elektrický ohrievač s ventilátorom

Professor DL04T



Skôr ako uvediete prístroj do prevádzky, pozorne si prečítajte celý návod na obsluhu a uschovajte ho pre prípadné budúce nahľadnutie.

Vážený zákazník,

ďakujeme Vám za zakúpenie výrobku Professor. Prístroje značky Professor sú vyrábané použitím najnovších výrobných metód s dôrazom na kvalitu, ľahkú obsluhu a dlhú životnosť.

Pred použitím si prečítajte tento návod a dôsledne sa ním riadte. Na poškodenia spôsobené nedodržaním pokynov na obsluhu nemôže byť uplatnená záruka. Návod uschovajte pre prípadné neskoršie použitie.

CHARAKTERISTIKA VÝROBKU

Automatická regulácia teploty pre zaistenie optimálnej teplotnej hladiny.

Dve možnosti voľby výkonu.


Ventilátor pre lepšiu cirkuláciu ohriateho vzduchu v miestnosti.

Tichý chod.

Praktická držiadla pre ľahké prenášanie.

POPIS

1. výstup horúceho vzduchu
2. držiadlá
3. voľič výkonu
4. svetelná indikácia
5. termostat
6. nôžky
7. ventilátor
8. vypínač ventilátora



DÔLEŽITÉ BEZPEČNOSTNÉ INŠTRUKCIE

- Výrobok je určený výhradne na použitie v domácnosti.
- Pred prvým použitím sa uistite, že napätie vo vašej elektrickej sieti zodpovedá napätiu uvedenému na štítku spotrebiča.
- Tento spotrebič nie je vhodný na prevádzku vo vlhkom prostredí. Nepoužívajte ho v kúpeľniach, v blízkosti umývadiel, drezov, vaní, bazénov a pod. Nikdy prístroj ani prívodný kábel neponárajte do vody.
- Nenechávajte zapnutý prístroj bez dozoru.
- Tento spotrebič nie je určený na používanie osobami (vrátane detí) so zníženými fyzickými, zmyslovými alebo mentálnymi schopnosťami, alebo s nedostatkom skúseností a vedomostí, pokiaľ im osoba zodpovedná za ich bezpečnosť neposkytne dohľad alebo ich nepoučila o používaní spotrebiča.
- Deti by mali byť pod dohľadom, aby sa zaistilo, že sa so spotrebičom nehrajú.
- Spotrebič neumiestňujte v blízkosti akéhokoľvek tepelného zdroja.
- Nikdy nepoužívajte prístroj s poškodeným prívodným káblom alebo zástrčkou. Prístroj odpojajte zo siete vytiahnutím za zástrčku, nikdy neťahajte za prívodný kábel.
- Nekladte prístroj ani prívodný kábel na horúcu plochu.
- Nepokúšajte sa sami opravovať prístroj, zástrčku alebo prívodný kábel. Prenehajte to príslušnému kvalifikovanému opravárovi.
- Zaisťte, aby prístroj stál vždy na rovnom a pevnom podklade. Nestavajte prístroj na mäkké podložky, napr. pohovku alebo posteľ.
- Prúd vzduchu z prístroja nesmie mieriť na záclony, závesy, nábytok a horľavé látky.

- Prístroj nepoužívajte na sušenie oblečenia.
- Prístroj používajte výhradne v zvislej polohe.
- Pri čistení alebo manipulácii s prístrojom sa presvedčite, že je prístroj odpojený od elektrickej siete.
- Neobsluhujte prístroj mokkými rukami.
- Ak prístroj nepoužívate, odpojte ho od el. siete.
- Nevhodné pre vonkajšie použitie.
- Neodporúčame použitie predlžovacích káblov.
- Prístroj nepoužívajte v miestach so zvýšenou koncentráciou horľavých pár, napr. v dielni pri lakovaní, čistení a pod.
- Teplovzdušný ventilátor umiestnite na rovný, pevný a suchý podklad vo vzdialenosti aspoň 0,5 m od horľavých látok. Nesmie byť vystavený vlhkému a chemicky agresívnemu prostrediu.
- Neumiestňujte spotrebič do blízkosti vznetlivých predmetov a predmetov, ktoré sa ľahko deformujú vplyvom teploty. Minimálna vzdialenosť musí byť 0,9 m.
- Nikdy nezasunujte žiadne predmety do prístroje.
- Vyvarujte sa používaniu spotrebiče v prašnom prostredí.
- Prístroj nesmie byť umiestnený tesne pod zásuvkou!
- Nepoužívajte prístroj v bezprostrednom okolí vane, sprchy či plaveckého bazénu.
- Nepoužívajte prístroj s programom, časovým spínačom ale akoukoľvek inou súčasťou, ktorá jej zapne automaticky. Existuje nebezpečenstvo vzniku ohňa.
- Prístroj vypnite a odpojte zo zásuvky vždy, keď jej nepoužívate, pred čistením a prenášaním



Aby sa zabránilo prehriatiu, nezakrývajte prístroj!

OBSLUHA

Pred prvým zapnutím namontujte nôžky, viď obrázok. Skrutky sú súčasťou balenia.

Umiestnite prístroj na vhodné miesto, najmenej 50 cm od nábytku a horľavých predmetov ako sú napr. záclony, vankúše a pod. Táto vzdialenosť je nutná ako pre zníženie rizika požiaru, tak pre správnu cirkuláciu vzduchu v miestnosti.

Napojte prístroj na elektrickú sieť.

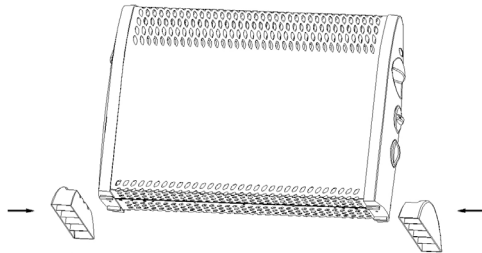
Prepínačom zvolte výkon ohrievača (600 W, 1200 W, 1800 W).

Zapnite ventilátor.

Otočte ovládačom termostatu na maximum. Vo chvíli, kedy je termostatom do pozície, kedy zhasne kontrolka. Tým je teplota nastavená a prístroj zopne vždy, keď teplota klesne pod zvolenú hodnotu.

Zapnutím ventilátora skráťte čas potrebný na vyhriatie miestnosti.

Poznámka: Ak je prístroj uvedený do prevádzky prvýkrát alebo ak nebol dlho používaný, môžete cítiť slabý zápach alebo sa môže objaviť slabý dym. Zápach či dym sú v tomto prípade normálne a zmiznú po krátkej chvíli.



MONTÁŽ NA STENU

Prístroj je dodávaný so 4 sadami upevňovacích držiakov, skrutiek a plastových príchytiek, aby mohol byť namontovaný na stenu v prípade potreby.

Ak sa rozhodnete pripojiť ohrievač na stenu, nohy nesmie byť namontované. Miesto pre upevnenie na stenu musí byť starostlivo vybrané. Nesmie byť pred alebo pod elektrickou zásuvkou. Nesmie byť pod policou, pod alebo za záclonami či inými prekážkami, ktoré by mohli brániť cirkulácii vzduchu. Starostlivo si prečítajte kapitolu „Dôležité bezpečnostné inštrukcie“ v tomto návode.

Potom, čo ste rozhodli o umiestnení vykurovacieho telesa je nutné vyvŕtať do steny 2 otvory s priemerom 8 mm, 43 mm hlboké o rozstupe 486 mm, vodorovne vo výške najmenej 400 mm nad podlahou, podlahovú krytinu alebo nad krycú lištu. Ak sú pod vykurovacím telesom prítomné iné prekážky, musí byť upevňovacie otvory minimálne 400 mm nad horným okrajom také prekážky. Otvory musia byť tiež minimálne 600 mm od stropu a aspoň 300 mm od bočnej steny.

Pomocou priložených plastových príchytiek a skrutiek, upevnite 2 držiaky na stenu. Na tieto držiaky ohrievač potom zaveste. Druhý pár upevňovacích držiakov pripevníte k spodnej časti vykurovacieho telesa pomocou skrutiek pre pripevnenie nožičiek. Konzola tak bude udržiavať spodnú časť vykurovacieho telesa v dostatočnej vzdialenosti od steny.

V prípade potreby môžu byť tieto spodné držiaky tiež priskrutkované k stene pomocou skrutiek a plastových príchytiek.

ČISTENIE A ÚDRŽBA

Pred čistením vždy prístroj odpojte od el. siete.

Na umytie použite jemnú navlhčenú handričku. Nepoužívajte rozpúšťadlá ani čistiace prostriedky s brúsnym efektom.

Nikdy prístroj nenamáčajte do vody!

Prístroj skladujte vždy v zvislej polohe, na suchom bezprašnom mieste, ak možno v pôvodnom obale.

TECHNICKÉ DÁTA

Menovité napätie : 230V ~ 50/60 Hz

Príkon : 1800 W



Spätný odber elektroodpadu

Informácie pre používateľa ohľadom likvidácie elektrických a elektronických zariadení (z domácností)

Uvedený symbol na výrobku alebo v sprievodnej dokumentácii znamená, že použité elektrické alebo elektronické výrobky nesmú byť likvidované spoločne s komunálnym odpadom. Za účelom správnej likvidácie výrobku ho odovzdajte na určených zberných miestach, kde budú prijaté zdarma.

Správnou likvidáciou tohto produktu pomôžete zachovať cenné prírodné zdroje a napomáhate prevencii potenciálnych negatívnych dopadov na životné prostredie a ľudské zdravie, čo by mohli byť dôsledky nesprávnej likvidácie odpadov. Ďalšie podrobnosti si vyžadajte od miestneho úradu, najbližšieho zberného miesta, v Zákone o odpadoch príslušnej země, v ČR č. 185/2001 Sb. v platnom znení. Dialek rovnako na www.zasobovani.cz/odber a na internetových stránkach www.elektrowin.cz a www.asekol.cz (likvidácia elektroodpadu).

Pri nesprávnej likvidácii tohto druhu odpadu môžu byť v súlade s národnými predpismi udelené pokuty.

Vyhlasenie o záruke

Ďakujeme Vám za dôveru v tento výrobok. Veríme, že s ním budete maximálne spokojní. Ak ste sa rozhodli zakúpiť si niektorý výrobok z oblasti domácných kuchynských spotrebičov, starostlivosťou o telo alebo spotrebnej elektroniky, dovoľujeme si Vás upozorniť na niekoľko skutočností.

- Pri výbere prístroja starostlivo zvážte, aké funkcie od prístroja požadujete. Ak Vám nebude výrobok v budúcnosti vyhovovať, nie je táto skutočnosť dôvodom na reklamáciu.
- Pred prvým použitím si pozorne prečítajte priložený návod a dôsledne ho dodržiavajte.
- Všetky výrobky slúžia na použitie v domácnosti. Pre profesionálne použitie sú určené výrobky špecializovaných výrobcov.
- Všetky doklady o zakúpení a o prípadných opravách Vášho výrobku starostlivo uschovajte po dobu 3 rokov pre poskytnutie maximálne kvalitného záručného a pozáručného servisu.

Na tento domáci spotrebič poskytujeme záruku na bezchybnú funkciu po dobu **24 mesiacov** od dátumu zakúpenia výrobku spotrebiteľom. Záruka sa vzťahuje na závady spôsobené chybou výroby alebo chybou materiálu.

Záruku je možné uplatňovať u organizácie, u ktorej bol výrobok zakúpený. Záruka je neplatná, ak je závrada spôsobená mechanickým poškodením (napr. pri preprave), nesprávnym používaním alebo používaním v rozpore s návodom na obsluhu, neodvratnou udalosťou (napr. živelná pohroma), ak bol výrobok pripojený na iné sieťové napätie, než pre ktoré je určený, a tiež v prípade úprav alebo opráv vykonaných osobami, ktoré na tento zárok nemajú oprávnenie. Výrobky sú určené pre použitie v domácnosti. Pri použití iným spôsobom nemôže byť záruka uplatnená.

V prípade poruchy sa obráťte na predajcu, u ktorého ste výrobok kúpili, alebo celoštátneho nositeľa servisu, ktorým je Interservis Liberec s.r.o. Pri reklamacii je treba doložiť doklad o kúpi výrobku.

V prípade nerešpektovania týchto zásad nemôžeme uznať prípadnú reklamáciu.

Zodpovedný zástupca pre Slovensko:

TV - AV Elektronik, s. r. o., P. O. Hviezdoslava 9, 010 01 Žilina, Tel.: +421 415 626 061,

E-mail: greschner@tvav.sk Web: www.tvav.sk