



Návod k obsluze

Nabíječka baterií GBL 06 A



Obj. číslo 85054

Güde GmbH & Co. KG
Birkichstraße 6
D-74549 Wolpertshausen

www.guede.com

Güde Scandinavia A/S
Engelsholmvej 33
DK-8900 Randers

www.guede.com

UNICORE nářadí s.r.o.
P.O.Box 8
Počernická 120
CZ-360 05 Karlovy Vary
www.unicore.cz

GÜDE Slovakia s.r.o
Podtúreň-Roveň 208
SK-033 01 Liptovský Hrádok

www.guede.com

Obsah

Označení	Strana
1. Obecné pokyny	2
2. Technické údaje	2
3. Všeobecné informace	3
4. Uvedení stroje do chodu	3
5. Obecné bezpečnostní pokyny	3
6. Prohlášení o shodě	4




Popis nabíječek baterií bez pomocného spouštěcího zařízení

NABÍJEČKA BATERIÍ GBL 6 AUTOMATIK je přístroj, pomocí něhož můžete rychle a účinně nabíjet šesti- i dvanáctivoltové baterie.

Přepínání 6 V – 12 V



1. Obecné pokyny

Jmenovité napětí baterií	Volt	
		
Nabíječka baterií 6/12 V 1 usměrňovač		

Automatická regulace nabíjení udržuje nabíjecí proud a napětí na průměrné hodnotě tak, aby nedošlo k poškození baterie.

V případě náhlého zkratu se přístroj samočinně vypne a po cca 2 – 3 minutách ochlazení je opět zcela funkční.

2. Technické údaje

Napájení:	230 V / 50 Hz	Nabíjecí proud: efektivní:	6 A
Nabíjecí napětí:	možnost přepínání 6 V / 12 V	Nabíjecí proud aritmet.:	4,2 A
Výkon sítě:	80 W	Hmotnost:	1,8 kg
Kapacita baterie:	20 – 60 Ah		

3. Pokyny pro nabíjení

Nabíjecí výkon je velmi konstantní a Vaše autobaterie bude již po 3 – 4 hodinách opět zcela připravena k provozu.

Signalizace nabíjení: Nabíječka má různé světelné diody, které signalizují aktuální stav nabíjení.
Model GBL 6: Diody signalizující stav nabití 0-75% zhasnou, jakmile je dosaženo signalizace MAX. To je znamení, že nabíjení je ukončeno.

Technické údaje: AC 220-240 V
frekvence 50-60 Hz

4. Uvedení do chodu

Zapojení je jednoduché:

Černou svorku připojte na záporný pól „-“ a červenou svorku na kladný pól „+“ své baterie. Zvolte odpovídající nabíjecí napětí „6 nebo 12 V“ a pak přístroj zapojte do sítě.

5. Všeobecné bezpečnostní pokyny

Před prvním použitím přístroje je nutno si důkladně pročíst návod k použití. Máte-li pochybnosti týkající se zapojení a obsluhy přístroje, obraťte se, prosím, na výrobce.

Chraňte přístroj před vlhkostí a deštěm.

PRO ZAJIŠTĚNÍ VYSOKÉHO STUPNĚ BEZPEČNOSTI SE PROSÍM ŘÍDTE NÁSLEDUJÍCÍMI POKYNY:

POZOR!

1. Vytáhněte síťovou zástrčku, když přístroj nepoužíváte.
Během nabíjení vznikají výbušné plyny, proto se vyvarujte jisker a otevřeného ohně resp. kouření v blízkosti nabíječky.
2. Baterie nabíjejte pouze v dobře odvětrávaných prostorách. Je přísně zakázáno používat přístroj ve vozidle nebo pod zavřenou kapotou motoru.
3. Nikdy nenabíjejte společně standardní a bezúdržbové baterie.
4. Nikdy nenabíjejte baterie na jedno použití.
5. Za přístrojem nechte vždy dostatečné místo pro odvětrávání.
6. Dodržujte návody výrobce.
7. Zkontrolujte správný stav kyseliny v baterii.
8. Vždy zkontrolujte bezvadný stav síťového a svorkového kabelu. V případě poškození síťového kabelu ihned informujte odborníka a síťový kabel nechte vyměnit.
9. Přístroj není dovoleno vystavovat povětrnostním vlivům, dešti a sněhu.
10. Přístroj nepoužívejte, jste-li bosí. Nedotýkejte se přístroje vlhkýma nebo mokřýma rukama resp. nohama.
11. Zástrčku nevytahujte ze zásuvky za kabel ani škrábáním za přístroj.
12. Zabraňte tomu, aby se přístroj dostal do rukou dětí nebo nepovolaných osob.
13. Nenechávejte přístroj zapnutý bez dozoru, může být zdrojem nebezpečí.

Prohlášení o shodě ES

EC Declaration of Conformity

Tímto prohlašujeme my,
We herewith declare,

Güde Heimwerkerbedarf Handels-GmbH & Co. KG
Birkichstrasse 6, 74549 Wolpertshausen, Germany

že koncepce a konstrukce níže uvedených přístrojů v provedeních, která uvádíme do oběhu, odpovídá příslušným základním požadavkům směrnic ES na bezpečnost a hygienu.

that the following Appliance complies with the appropriate basic safety and health requirements of the EC Directive based on its design and type, as brought into circulation by us.

V případě změny přístroje, která s námi nebyla konzultována, ztrácí toto prohlášení svou platnost.

In a case of alternation of the machine, not agreed upon by us, this declaration will loose its validity.

Označení přístrojů: - NABÍJEČKA BATERÍ GBL 6 AUTOMATIK

Číslo výrobku: - 85054
Article-No.: -

Příslušné směrnice ES: - 73/23/ES – Směrnice o nízkém napětí
Applicable EC Directives: - s následnou změnou 93/68/EC

Angewandte harmonisierte Normen: - EN60335-2-29:96+A11:97
Applicable harmonized Standard: - EN60335-1:94+A1:96+A2:2000+A11:95
- +A12:96+A13:98+A14:98+A15:2000+A16:2001

Místo:

Place:

Datum/Podpis výrobce:

Date/Authorized Signature:

Údaje o podepsané osobě:

Title of Sinatory:

Wolpertshausen
06. 12. 2002



pan Arnold, jednatel