

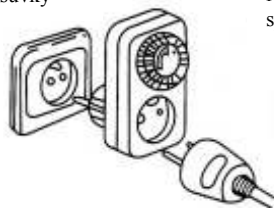


Denní časový spínač DT01


Návod k obsluze

- Nastavte správný čas otočením celého disku ve směru šipky.
- Zamáčkněte černé plastové dílky (západky) podle potřeby (1 dílek = 15 minut).
- Zasuňte spínač do zásuvky a zapojte Váš spotřebič.
- Šedým vypínačem na pravé straně můžete funkci časovače vypnout.

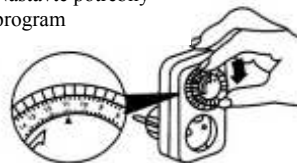
Zasuňte spínač
do zásuvky



Nastavte
správný čas



Nastavte potřebný
program

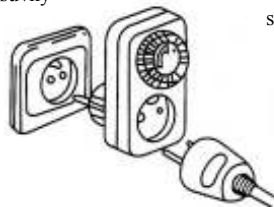


Denní časový spínač DT01

Návod k obsluhu

- Nastavte správny čas otočením celého disku v smere šípky
- Zatláčte čierne plastové dieliky (západky) podľa potreby (1 dielik = 15 minút)
- Zasuňte spínač do zásuvky a zapojte Váš spotrebič
- Šedým vypínačom na pravej strane môžete funkciu časovača vypnúť.

Zasuňte spínač
do zásuvky



Nastavte
správný čas



Nastavte potrebný
program

